

Élan Cité

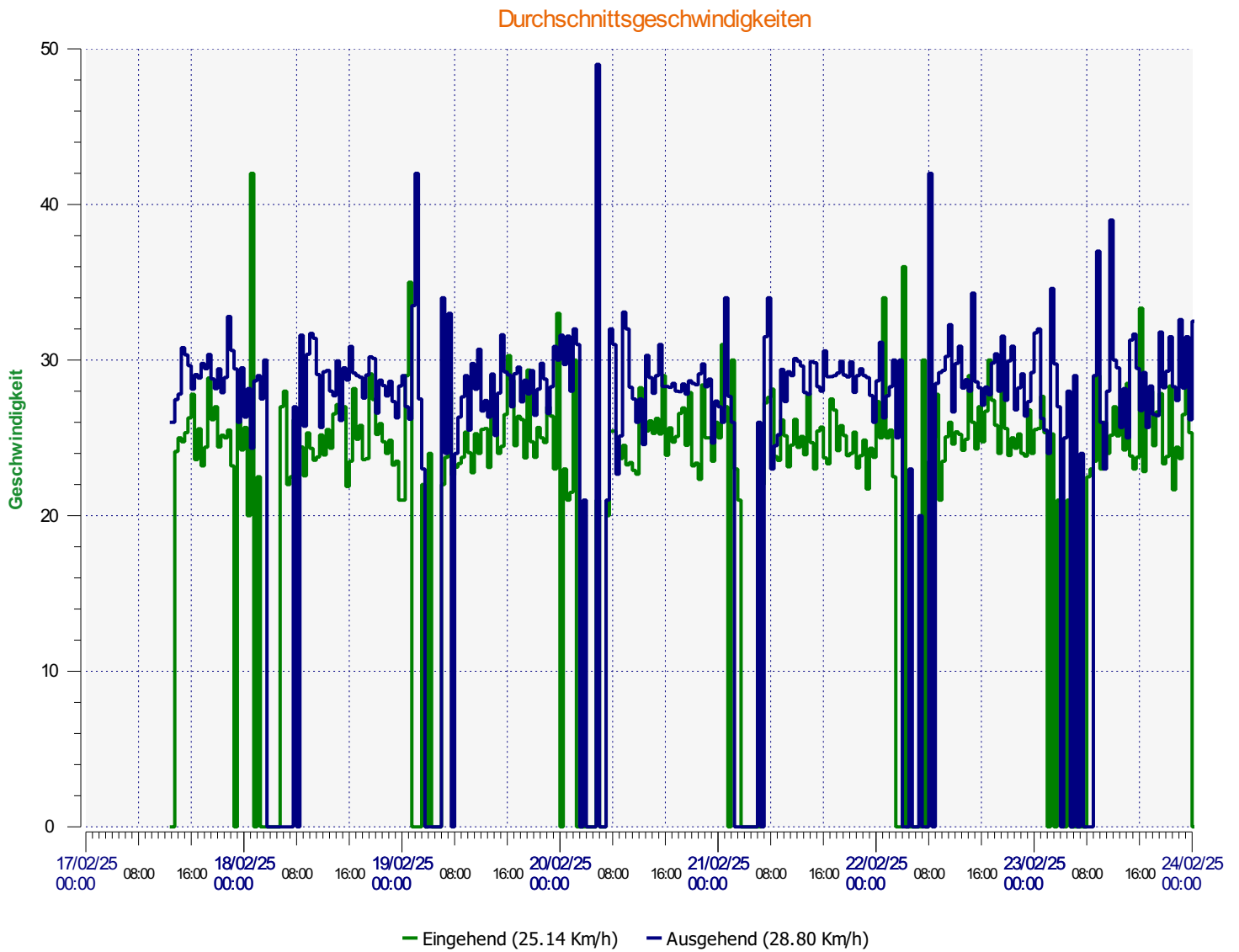


DÉTECTER • INFORMER • SÉCURISER

Beginn der Auswertung: Montag, 17. Februar 2025 13:00
Ende der Auswertung: Montag, 24. Februar 2025 12:00

Messort: Vogelsangstrasse richtung Dorf

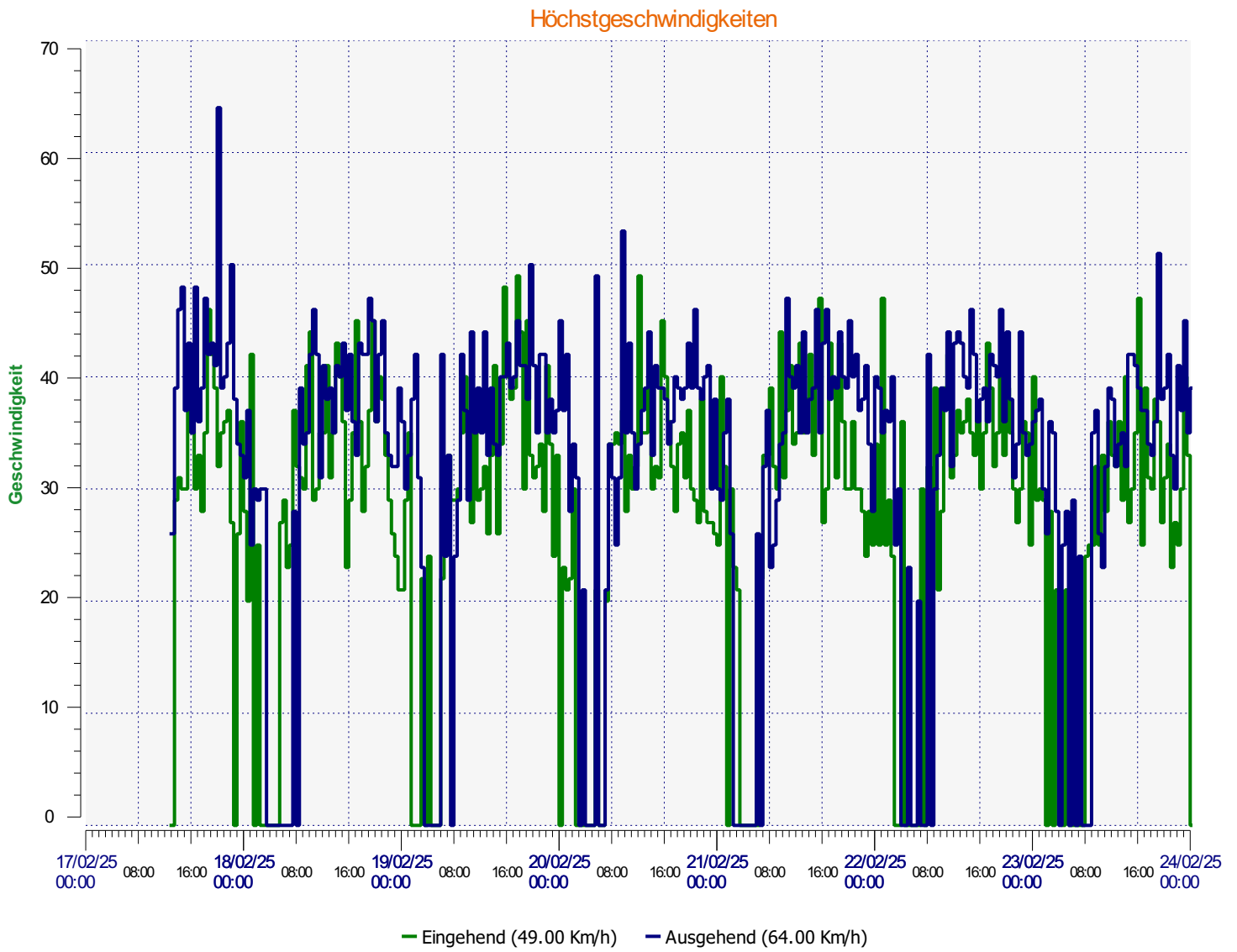
Kommentar:



Beginn der Auswertung: Montag, 17. Februar 2025 13:00
Ende der Auswertung: Montag, 24. Februar 2025 12:00

Messort: Vogelsangstrasse richtung Dorf

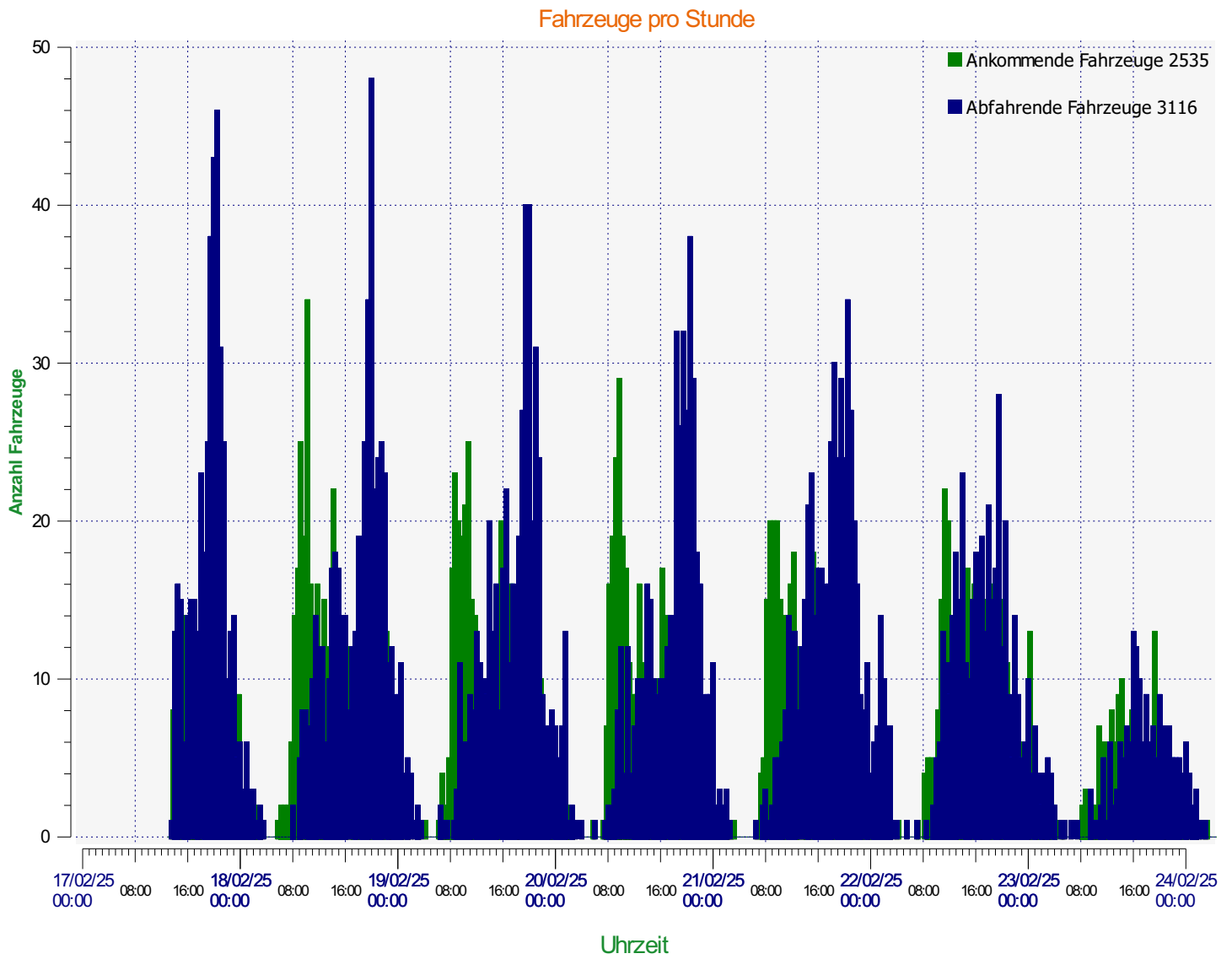
Kommentar:



Beginn der Auswertung: Montag, 17. Februar 2025 13:00
Ende der Auswertung: Montag, 24. Februar 2025 12:00

Messort: Vogelsangstrasse richtung Dorf

Kommentar:

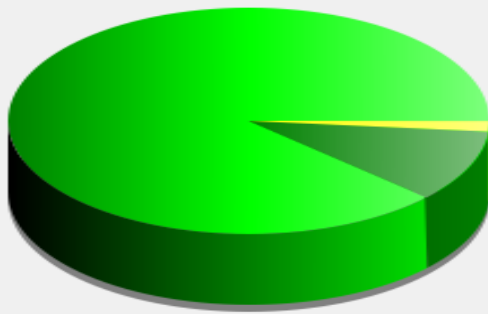


Beginn der Auswertung: Montag, 17. Februar 2025 13:00
Ende der Auswertung: Montag, 24. Februar 2025 12:00

Messort: Vogelsangstrasse richtung Dorf

Kommentar:

Ankommende Fahrzeuge



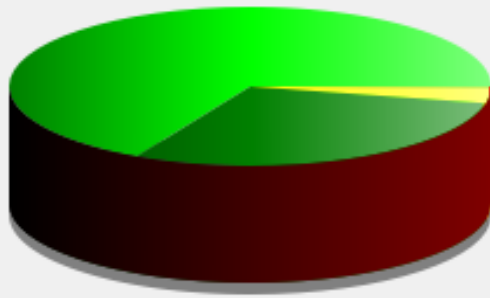
20 - 30 Km/h	2'236	(88.21 %)
31 - 40 Km/h	261	(10.30 %)
41 - 50 Km/h	38	(1.50 %)
51 - 60 Km/h	0	(0.00 %)
61 - 70 Km/h	0	(0.00 %)
71 - 80 Km/h (und mehr)	0	(0.00 %)

Beginn der Auswertung: Montag, 17. Februar 2025 13:00
Ende der Auswertung: Montag, 24. Februar 2025 12:00

Messort: Vogelsangstrasse richtung Dorf

Kommentar:

Abfahrende Fahrzeuge

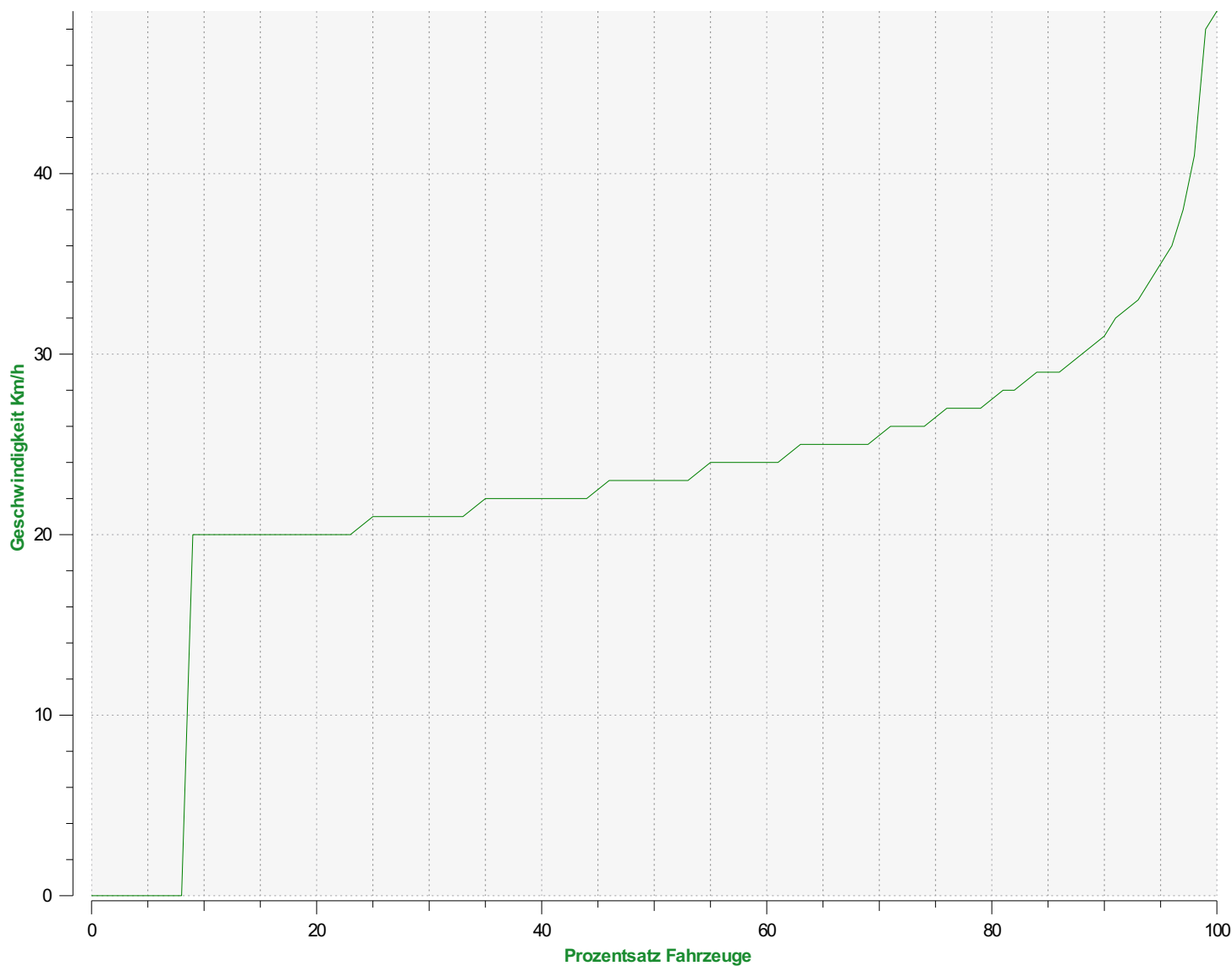


20 - 30 Km/h	2'094	(67.20 %)
31 - 40 Km/h	916	(29.40 %)
41 - 50 Km/h	103	(3.31 %)
51 - 60 Km/h	2	(0.06 %)
61 - 70 Km/h	1	(0.03 %)
71 - 80 Km/h (und mehr)	0	(0.00 %)

Beginn der Auswertung: Montag, 17. Februar 2025 13:00
Ende der Auswertung: Montag, 24. Februar 2025 12:00

Messort: Vogelsangstrasse richtung Dorf

Kommentar:



Perzentil Geschwindigkeit ankommende Richtung

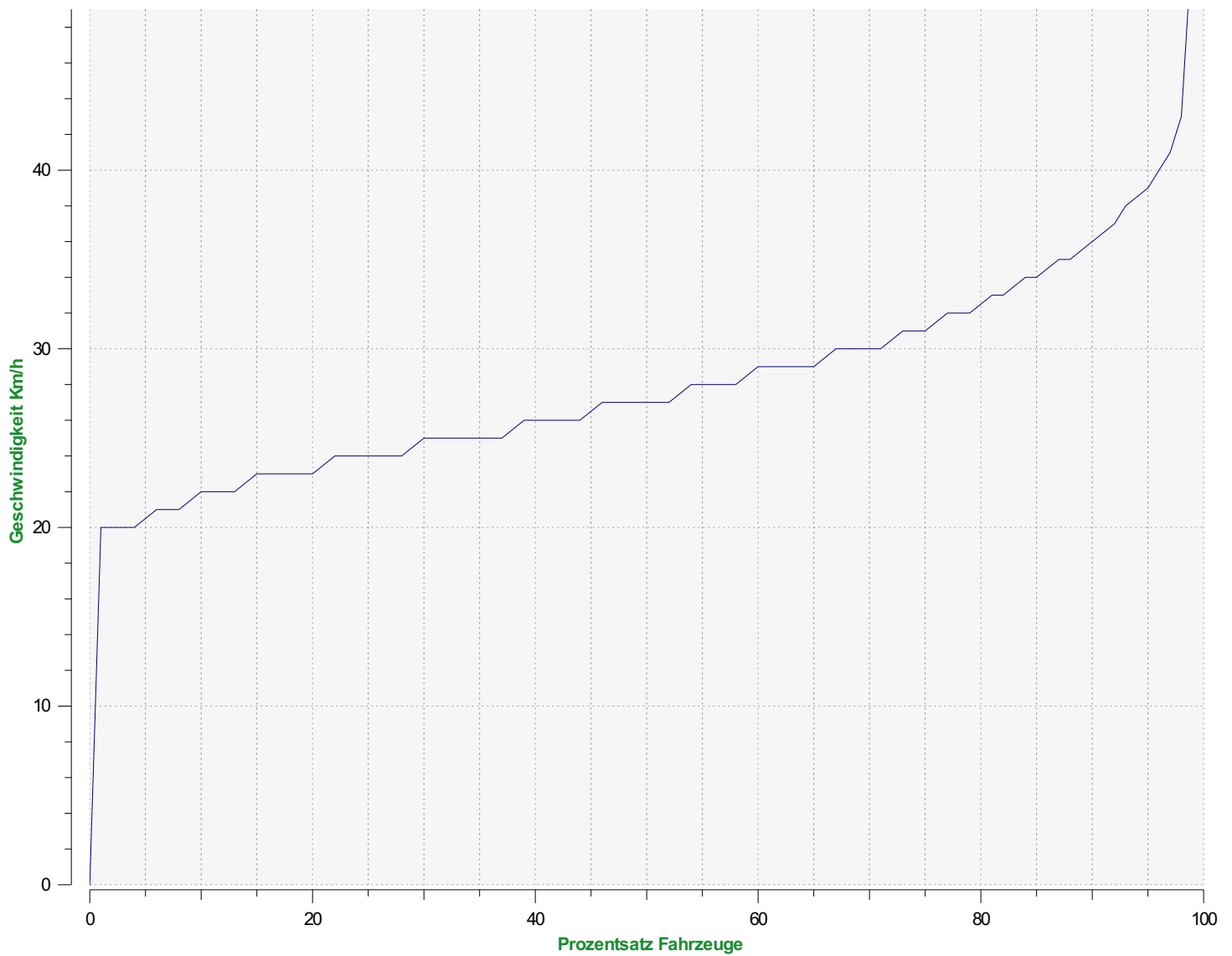
V30: 21.00Km/h **V50:** 23.00Km/h **V85:** 29.00Km/h

Beginn der Auswertung: Montag, 17. Februar 2025 13:00

Ende der Auswertung: Montag, 24. Februar 2025 12:00

Messort: Vogelsangstrasse richtung Dorf

Kommentar:



Perzentil Geschwindigkeit abfahrende Richtung

V30: 25.00Km/h **V50:** 27.00Km/h **V85:** 34.00Km/h

Beginn der Auswertung: Montag, 17. Februar 2025 13:00

Ende der Auswertung: Montag, 24. Februar 2025 12:00

Messort: Vogelsangstrasse richtung Dorf

Kommentar:

Aufgezeichnete Messwerte

Datum	Anzahl Messungen	Anzahl Fahrzeuge	Durchschnittsgeschwindigkeit	Höchstgeschwindigkeit	Richtung
24/02/2025 12:00	8	8	27.25	36.00	Ankommend
24/02/2025 12:00	11	11	27.91	36.00	Abfahrend
24/02/2025 11:30	16	16	23.62	30.00	Ankommend
24/02/2025 11:30	9	9	27.89	44.00	Abfahrend
24/02/2025 11:00	11	11	26.82	44.00	Ankommend
24/02/2025 11:00	14	14	29.79	46.00	Abfahrend
24/02/2025 10:30	26	26	25.42	32.00	Ankommend
24/02/2025 10:30	13	13	28.08	36.00	Abfahrend
24/02/2025 10:00	20	20	24.10	45.00	Ankommend
24/02/2025 10:00	9	9	29.22	40.00	Abfahrend
24/02/2025 09:30	22	22	24.45	37.00	Ankommend
24/02/2025 09:30	13	13	27.92	39.00	Abfahrend
24/02/2025 09:00	30	30	24.60	39.00	Ankommend
24/02/2025 09:00	7	7	27.14	42.00	Abfahrend
24/02/2025 08:30	15	15	23.93	44.00	Ankommend
24/02/2025 08:30	6	6	28.33	36.00	Abfahrend
24/02/2025 08:00	17	17	24.88	31.00	Ankommend
24/02/2025 08:00	1	1	23.00	23.00	Abfahrend
24/02/2025 07:30	5	5	29.20	39.00	Ankommend
24/02/2025 07:30	2	2	30.50	31.00	Abfahrend
24/02/2025 07:00	4	4	21.75	25.00	Ankommend
24/02/2025 07:00	1	1	25.00	25.00	Abfahrend
24/02/2025 06:30	2	2	24.00	27.00	Ankommend
24/02/2025 06:00	1	1	20.00	20.00	Ankommend
24/02/2025 03:00	1	1	21.00	21.00	Ankommend
24/02/2025 02:30	1	1	31.00	31.00	Abfahrend
24/02/2025 02:00	1	1	35.00	35.00	Abfahrend
24/02/2025 01:30	1	1	29.00	29.00	Abfahrend
24/02/2025 01:00	3	3	33.33	42.00	Abfahrend
24/02/2025 00:30	1	1	29.00	29.00	Ankommend
24/02/2025 00:30	2	2	31.50	35.00	Abfahrend
24/02/2025 00:00	4	4	32.50	39.00	Abfahrend
23/02/2025 23:30	3	3	25.33	33.00	Ankommend
23/02/2025 23:30	6	6	26.17	35.00	Abfahrend
23/02/2025 23:00	3	3	29.33	40.00	Ankommend
23/02/2025 23:00	4	4	31.50	45.00	Abfahrend
23/02/2025 22:30	4	4	26.50	30.00	Ankommend
23/02/2025 22:30	5	5	28.20	37.00	Abfahrend
23/02/2025 22:00	3	3	23.67	25.00	Ankommend
23/02/2025 22:00	5	5	32.60	41.00	Abfahrend
23/02/2025 21:30	5	5	24.40	27.00	Ankommend
23/02/2025 21:30	5	5	27.40	30.00	Abfahrend
23/02/2025 21:00	3	3	21.67	23.00	Ankommend
23/02/2025 21:00	7	7	28.29	33.00	Abfahrend
23/02/2025 20:30	3	3	28.33	34.00	Ankommend
23/02/2025 20:30	4	4	31.50	42.00	Abfahrend
23/02/2025 20:00	5	5	23.80	31.00	Ankommend
23/02/2025 20:00	7	7	29.29	39.00	Abfahrend
23/02/2025 19:30	6	6	23.33	27.00	Ankommend
23/02/2025 19:30	9	9	28.22	38.00	Abfahrend

Aufgezeichnete Messwerte

Datum	Anzahl Messungen	Anzahl Fahrzeuge	Durchschnittsgeschwindigkeit	Höchstgeschwindigkeit	Richtung
23/02/2025 19:00	13	13	27.85	36.00	Ankommend
23/02/2025 19:00	5	5	31.80	51.00	Abfahrend
23/02/2025 18:30	3	3	26.67	38.00	Ankommend
23/02/2025 18:30	7	7	26.43	36.00	Abfahrend
23/02/2025 18:00	4	4	24.50	30.00	Ankommend
23/02/2025 18:00	6	6	26.50	33.00	Abfahrend
23/02/2025 17:30	5	5	28.00	31.00	Ankommend
23/02/2025 17:30	9	9	28.33	34.00	Abfahrend
23/02/2025 17:00	5	5	26.80	39.00	Ankommend
23/02/2025 17:00	6	6	25.67	37.00	Abfahrend
23/02/2025 16:30	6	6	22.83	25.00	Ankommend
23/02/2025 16:30	10	10	29.20	37.00	Abfahrend
23/02/2025 16:00	6	6	33.33	47.00	Ankommend
23/02/2025 16:00	12	12	26.75	39.00	Abfahrend
23/02/2025 15:30	8	8	23.75	35.00	Ankommend
23/02/2025 15:30	13	13	29.46	41.00	Abfahrend
23/02/2025 15:00	6	6	23.00	30.00	Ankommend
23/02/2025 15:00	6	6	31.67	42.00	Abfahrend
23/02/2025 14:30	6	6	23.83	27.00	Ankommend
23/02/2025 14:30	7	7	31.29	42.00	Abfahrend
23/02/2025 14:00	10	10	28.50	40.00	Ankommend
23/02/2025 14:00	5	5	25.00	32.00	Abfahrend
23/02/2025 13:30	9	9	24.22	29.00	Ankommend
23/02/2025 13:30	6	6	28.17	35.00	Abfahrend
23/02/2025 13:00	6	6	27.00	36.00	Ankommend
23/02/2025 13:00	3	3	25.67	34.00	Abfahrend
23/02/2025 12:30	8	8	25.12	32.00	Ankommend
23/02/2025 12:30	2	2	29.50	32.00	Abfahrend
23/02/2025 12:00	5	5	27.00	33.00	Ankommend
23/02/2025 12:00	6	6	30.00	38.00	Abfahrend
23/02/2025 11:30	6	6	25.17	36.00	Ankommend
23/02/2025 11:30	1	1	39.00	39.00	Abfahrend
23/02/2025 11:00	4	4	24.00	28.00	Ankommend
23/02/2025 11:00	5	5	28.00	32.00	Abfahrend
23/02/2025 10:30	7	7	26.00	33.00	Ankommend
23/02/2025 10:30	2	2	23.00	23.00	Abfahrend
23/02/2025 10:00	2	2	23.00	25.00	Ankommend
23/02/2025 10:00	1	1	26.00	26.00	Abfahrend
23/02/2025 09:30	2	2	29.00	32.00	Ankommend
23/02/2025 09:30	1	1	37.00	37.00	Abfahrend
23/02/2025 09:00	2	2	23.50	25.00	Ankommend
23/02/2025 09:00	3	3	29.00	35.00	Abfahrend
23/02/2025 08:30	3	3	23.00	25.00	Ankommend
23/02/2025 08:00	2	2	22.50	24.00	Ankommend
23/02/2025 07:00	1	1	24.00	24.00	Abfahrend
23/02/2025 06:00	1	1	29.00	29.00	Abfahrend
23/02/2025 05:00	1	1	21.00	21.00	Ankommend
23/02/2025 05:00	1	1	28.00	28.00	Abfahrend
23/02/2025 04:30	1	1	25.00	25.00	Abfahrend
23/02/2025 04:00	1	1	21.00	21.00	Ankommend

Aufgezeichnete Messwerte

Datum	Anzahl Messungen	Anzahl Fahrzeuge	Durchschnittsgeschwindigkeit	Höchstgeschwindigkeit	Richtung
23/02/2025 03:30	2	2	21.00	21.00	Ankommend
23/02/2025 03:30	2	2	27.00	28.00	Abfahrend
23/02/2025 03:00	4	4	29.75	35.00	Abfahrend
23/02/2025 02:30	4	4	25.25	28.00	Ankommend
23/02/2025 02:30	5	5	34.60	36.00	Abfahrend
23/02/2025 02:00	4	4	24.00	26.00	Abfahrend
23/02/2025 01:30	3	3	25.33	29.00	Ankommend
23/02/2025 01:30	2	2	25.50	30.00	Abfahrend
23/02/2025 01:00	3	3	27.67	30.00	Ankommend
23/02/2025 01:00	4	4	26.25	38.00	Abfahrend
23/02/2025 00:30	5	5	25.60	29.00	Ankommend
23/02/2025 00:30	7	7	32.00	37.00	Abfahrend
23/02/2025 00:00	13	13	25.54	40.00	Ankommend
23/02/2025 00:00	4	4	31.75	36.00	Abfahrend
22/02/2025 23:30	2	2	24.00	25.00	Ankommend
22/02/2025 23:30	10	10	29.20	34.00	Abfahrend
22/02/2025 23:00	5	5	26.80	35.00	Ankommend
22/02/2025 23:00	6	6	27.33	33.00	Abfahrend
22/02/2025 22:30	6	6	23.83	36.00	Ankommend
22/02/2025 22:30	5	5	26.40	35.00	Abfahrend
22/02/2025 22:00	4	4	24.00	30.00	Ankommend
22/02/2025 22:00	9	9	29.11	44.00	Abfahrend
22/02/2025 21:30	4	4	25.25	27.00	Ankommend
22/02/2025 21:30	14	14	28.21	34.00	Abfahrend
22/02/2025 21:00	3	3	24.33	30.00	Ankommend
22/02/2025 21:00	5	5	26.80	31.00	Abfahrend
22/02/2025 20:30	11	11	25.00	35.00	Ankommend
22/02/2025 20:30	9	9	30.89	38.00	Abfahrend
22/02/2025 20:00	15	15	23.87	39.00	Ankommend
22/02/2025 20:00	20	20	29.95	44.00	Abfahrend
22/02/2025 19:30	10	10	25.60	33.00	Ankommend
22/02/2025 19:30	12	12	27.42	36.00	Abfahrend
22/02/2025 19:00	15	15	28.27	41.00	Ankommend
22/02/2025 19:00	28	28	31.54	46.00	Abfahrend
22/02/2025 18:30	9	9	24.00	35.00	Ankommend
22/02/2025 18:30	17	17	28.00	40.00	Abfahrend
22/02/2025 18:00	16	16	25.81	32.00	Ankommend
22/02/2025 18:00	15	15	30.40	41.00	Abfahrend
22/02/2025 17:30	12	12	27.42	39.00	Ankommend
22/02/2025 17:30	21	21	29.81	42.00	Abfahrend
22/02/2025 17:00	15	15	30.00	43.00	Ankommend
22/02/2025 17:00	13	13	27.77	36.00	Abfahrend
22/02/2025 16:30	7	7	26.71	35.00	Ankommend
22/02/2025 16:30	19	19	28.26	39.00	Abfahrend
22/02/2025 16:00	12	12	24.75	30.00	Ankommend
22/02/2025 16:00	10	10	27.10	38.00	Abfahrend
22/02/2025 15:30	16	16	27.00	37.00	Ankommend
22/02/2025 15:30	18	18	28.22	36.00	Abfahrend
22/02/2025 15:00	14	14	24.29	33.00	Ankommend
22/02/2025 15:00	15	15	28.60	42.00	Abfahrend

Aufgezeichnete Messwerte

Datum	Anzahl Messungen	Anzahl Fahrzeuge	Durchschnittsgeschwindigkeit	Höchstgeschwindigkeit	Richtung
22/02/2025 14:30	17	17	26.00	35.00	Ankommend
22/02/2025 14:30	10	10	34.30	46.00	Abfahrend
22/02/2025 14:00	9	9	29.00	38.00	Ankommend
22/02/2025 14:00	11	11	28.00	39.00	Abfahrend
22/02/2025 13:30	11	11	24.91	36.00	Ankommend
22/02/2025 13:30	23	23	28.74	40.00	Abfahrend
22/02/2025 13:00	15	15	24.20	35.00	Ankommend
22/02/2025 13:00	15	15	28.20	43.00	Abfahrend
22/02/2025 12:30	13	13	25.23	37.00	Ankommend
22/02/2025 12:30	18	18	30.89	44.00	Abfahrend
22/02/2025 12:00	13	13	25.38	33.00	Ankommend
22/02/2025 12:00	14	14	29.79	43.00	Abfahrend
22/02/2025 11:30	20	20	24.60	31.00	Ankommend
22/02/2025 11:30	9	9	26.67	32.00	Abfahrend
22/02/2025 11:00	22	22	26.00	42.00	Ankommend
22/02/2025 11:00	11	11	32.27	44.00	Abfahrend
22/02/2025 10:30	15	15	25.07	39.00	Ankommend
22/02/2025 10:30	13	13	30.23	37.00	Abfahrend
22/02/2025 10:00	8	8	23.50	28.00	Ankommend
22/02/2025 10:00	6	6	29.33	39.00	Abfahrend
22/02/2025 09:30	1	1	21.00	21.00	Ankommend
22/02/2025 09:30	5	5	29.20	33.00	Abfahrend
22/02/2025 09:00	5	5	27.80	39.00	Ankommend
22/02/2025 09:00	2	2	28.50	30.00	Abfahrend
22/02/2025 08:30	5	5	25.00	30.00	Ankommend
22/02/2025 08:00	4	4	23.50	32.00	Ankommend
22/02/2025 08:00	1	1	42.00	42.00	Abfahrend
22/02/2025 07:00	1	1	30.00	30.00	Ankommend
22/02/2025 06:30	1	1	20.00	20.00	Abfahrend
22/02/2025 05:00	1	1	23.00	23.00	Abfahrend
22/02/2025 04:00	1	1	36.00	36.00	Ankommend
22/02/2025 03:30	1	1	30.00	30.00	Abfahrend
22/02/2025 03:00	1	1	25.00	25.00	Abfahrend
22/02/2025 02:30	2	2	22.50	24.00	Ankommend
22/02/2025 02:30	7	7	30.00	40.00	Abfahrend
22/02/2025 02:00	4	4	25.50	29.00	Ankommend
22/02/2025 02:00	7	7	28.29	36.00	Abfahrend
22/02/2025 01:30	1	1	25.00	25.00	Ankommend
22/02/2025 01:30	10	10	27.70	37.00	Abfahrend
22/02/2025 01:00	3	3	34.00	47.00	Ankommend
22/02/2025 01:00	14	14	26.29	35.00	Abfahrend
22/02/2025 00:30	1	1	25.00	25.00	Ankommend
22/02/2025 00:30	7	7	31.14	39.00	Abfahrend
22/02/2025 00:00	3	3	27.33	34.00	Ankommend
22/02/2025 00:00	6	6	28.67	40.00	Abfahrend
21/02/2025 23:30	4	4	23.75	25.00	Ankommend
21/02/2025 23:30	4	4	26.00	28.00	Abfahrend
21/02/2025 23:00	3	3	24.33	28.00	Ankommend
21/02/2025 23:00	11	11	27.73	34.00	Abfahrend
21/02/2025 22:30	7	7	21.71	24.00	Ankommend

Aufgezeichnete Messwerte

Datum	Anzahl Messungen	Anzahl Fahrzeuge	Durchschnittsgeschwindigkeit	Höchstgeschwindigkeit	Richtung
21/02/2025 22:30	8	8	28.88	41.00	Abfahrend
21/02/2025 22:00	7	7	24.86	28.00	Ankommend
21/02/2025 22:00	9	9	29.00	38.00	Abfahrend
21/02/2025 21:30	7	7	23.86	30.00	Ankommend
21/02/2025 21:30	16	16	29.44	37.00	Abfahrend
21/02/2025 21:00	16	16	23.06	30.00	Ankommend
21/02/2025 21:00	20	20	29.00	42.00	Abfahrend
21/02/2025 20:30	11	11	25.36	36.00	Ankommend
21/02/2025 20:30	27	27	27.93	40.00	Abfahrend
21/02/2025 20:00	14	14	24.00	30.00	Ankommend
21/02/2025 20:00	34	34	29.88	45.00	Abfahrend
21/02/2025 19:30	14	14	23.86	30.00	Ankommend
21/02/2025 19:30	24	24	28.92	39.00	Abfahrend
21/02/2025 19:00	20	20	25.15	36.00	Ankommend
21/02/2025 19:00	29	29	29.03	40.00	Abfahrend
21/02/2025 18:30	14	14	25.79	43.00	Ankommend
21/02/2025 18:30	24	24	29.92	44.00	Abfahrend
21/02/2025 18:00	11	11	24.18	31.00	Ankommend
21/02/2025 18:00	30	30	29.17	39.00	Abfahrend
21/02/2025 17:30	14	14	26.79	39.00	Ankommend
21/02/2025 17:30	25	25	29.00	40.00	Abfahrend
21/02/2025 17:00	8	8	27.50	43.00	Ankommend
21/02/2025 17:00	16	16	28.94	38.00	Abfahrend
21/02/2025 16:30	6	6	23.33	30.00	Ankommend
21/02/2025 16:30	14	14	28.93	46.00	Abfahrend
21/02/2025 16:00	14	14	23.71	27.00	Ankommend
21/02/2025 16:00	17	17	30.59	43.00	Abfahrend
21/02/2025 15:30	13	13	25.69	47.00	Ankommend
21/02/2025 15:30	17	17	28.00	35.00	Abfahrend
21/02/2025 15:00	18	18	25.44	39.00	Ankommend
21/02/2025 15:00	14	14	28.29	46.00	Abfahrend
21/02/2025 14:30	8	8	23.00	33.00	Ankommend
21/02/2025 14:30	23	23	29.83	39.00	Abfahrend
21/02/2025 14:00	13	13	24.69	42.00	Ankommend
21/02/2025 14:00	21	21	29.90	38.00	Abfahrend
21/02/2025 13:30	12	12	27.83	38.00	Ankommend
21/02/2025 13:30	15	15	27.80	35.00	Abfahrend
21/02/2025 13:00	12	12	23.92	35.00	Ankommend
21/02/2025 13:00	12	12	27.92	44.00	Abfahrend
21/02/2025 12:30	11	11	25.09	43.00	Ankommend
21/02/2025 12:30	8	8	29.62	35.00	Abfahrend
21/02/2025 12:00	18	18	24.39	35.00	Ankommend
21/02/2025 12:00	13	13	29.92	41.00	Abfahrend
21/02/2025 11:30	16	16	26.19	34.00	Ankommend
21/02/2025 11:30	10	10	30.10	39.00	Abfahrend
21/02/2025 11:00	13	13	24.54	41.00	Ankommend
21/02/2025 11:00	14	14	29.00	40.00	Abfahrend
21/02/2025 10:30	14	14	23.14	37.00	Ankommend
21/02/2025 10:30	8	8	29.25	47.00	Abfahrend
21/02/2025 10:00	15	15	25.13	31.00	Ankommend

Aufgezeichnete Messwerte

Datum	Anzahl Messungen	Anzahl Fahrzeuge	Durchschnittsgeschwindigkeit	Höchstgeschwindigkeit	Richtung
21/02/2025 10:00	6	6	27.33	35.00	Abfahrend
21/02/2025 09:30	20	20	26.15	44.00	Ankommend
21/02/2025 09:30	5	5	29.40	34.00	Abfahrend
21/02/2025 09:00	20	20	23.55	30.00	Ankommend
21/02/2025 09:00	5	5	25.20	29.00	Abfahrend
21/02/2025 08:30	20	20	23.80	32.00	Ankommend
21/02/2025 08:30	2	2	24.50	25.00	Abfahrend
21/02/2025 08:00	15	15	28.13	39.00	Ankommend
21/02/2025 08:00	1	1	23.00	23.00	Abfahrend
21/02/2025 07:30	5	5	27.60	33.00	Ankommend
21/02/2025 07:30	3	3	34.00	37.00	Abfahrend
21/02/2025 07:00	4	4	27.25	33.00	Ankommend
21/02/2025 07:00	2	2	31.50	32.00	Abfahrend
21/02/2025 06:30	1	1	22.00	22.00	Ankommend
21/02/2025 06:00	1	1	26.00	26.00	Abfahrend
21/02/2025 03:00	1	1	21.00	21.00	Ankommend
21/02/2025 02:30	1	1	23.00	23.00	Ankommend
21/02/2025 02:00	1	1	30.00	30.00	Ankommend
21/02/2025 02:00	1	1	26.00	26.00	Abfahrend
21/02/2025 01:30	3	3	27.67	38.00	Abfahrend
21/02/2025 01:00	2	2	27.00	32.00	Ankommend
21/02/2025 01:00	2	2	34.00	35.00	Abfahrend
21/02/2025 00:30	2	2	31.00	40.00	Ankommend
21/02/2025 00:30	3	3	26.00	29.00	Abfahrend
21/02/2025 00:00	1	1	25.00	25.00	Ankommend
21/02/2025 00:00	2	2	27.00	30.00	Abfahrend
20/02/2025 23:30	1	1	26.00	26.00	Ankommend
20/02/2025 23:30	11	11	27.36	38.00	Abfahrend
20/02/2025 23:00	2	2	23.50	27.00	Ankommend
20/02/2025 23:00	9	9	24.67	30.00	Abfahrend
20/02/2025 22:30	3	3	25.00	27.00	Ankommend
20/02/2025 22:30	9	9	28.78	41.00	Abfahrend
20/02/2025 22:00	5	5	25.00	28.00	Ankommend
20/02/2025 22:00	7	7	28.29	40.00	Abfahrend
20/02/2025 21:30	5	5	28.40	38.00	Ankommend
20/02/2025 21:30	16	16	29.75	38.00	Abfahrend
20/02/2025 21:00	9	9	22.33	27.00	Ankommend
20/02/2025 21:00	18	18	29.11	39.00	Abfahrend
20/02/2025 20:30	8	8	23.38	29.00	Ankommend
20/02/2025 20:30	29	29	28.41	46.00	Abfahrend
20/02/2025 20:00	15	15	23.20	30.00	Ankommend
20/02/2025 20:00	38	38	28.50	39.00	Abfahrend
20/02/2025 19:30	11	11	27.91	37.00	Ankommend
20/02/2025 19:30	27	27	28.67	43.00	Abfahrend
20/02/2025 19:00	23	23	24.52	31.00	Ankommend
20/02/2025 19:00	32	32	27.81	39.00	Abfahrend
20/02/2025 18:30	13	13	26.92	35.00	Ankommend
20/02/2025 18:30	26	26	28.46	38.00	Abfahrend
20/02/2025 18:00	7	7	26.57	34.00	Ankommend
20/02/2025 18:00	32	32	27.97	39.00	Abfahrend

Aufgezeichnete Messwerte

Datum	Anzahl Messungen	Anzahl Fahrzeuge	Durchschnittsgeschwindigkeit	Höchstgeschwindigkeit	Richtung
20/02/2025 17:30	12	12	25.08	28.00	Ankommend
20/02/2025 17:30	14	14	28.00	40.00	Abfahrend
20/02/2025 17:00	11	11	24.73	32.00	Ankommend
20/02/2025 17:00	14	14	28.50	36.00	Abfahrend
20/02/2025 16:30	14	14	25.64	36.00	Ankommend
20/02/2025 16:30	12	12	28.25	34.00	Abfahrend
20/02/2025 16:00	17	17	23.88	40.00	Ankommend
20/02/2025 16:00	10	10	28.30	38.00	Abfahrend
20/02/2025 15:30	10	10	29.00	45.00	Ankommend
20/02/2025 15:30	10	10	28.30	39.00	Abfahrend
20/02/2025 15:00	8	8	25.25	31.00	Ankommend
20/02/2025 15:00	9	9	31.00	39.00	Abfahrend
20/02/2025 14:30	4	4	26.25	32.00	Ankommend
20/02/2025 14:30	10	10	29.00	41.00	Abfahrend
20/02/2025 14:00	14	14	25.29	30.00	Ankommend
20/02/2025 14:00	15	15	27.87	33.00	Abfahrend
20/02/2025 13:30	11	11	26.09	40.00	Ankommend
20/02/2025 13:30	16	16	28.88	44.00	Abfahrend
20/02/2025 13:00	9	9	25.44	35.00	Ankommend
20/02/2025 13:00	10	10	30.30	39.00	Abfahrend
20/02/2025 12:30	16	16	25.62	35.00	Ankommend
20/02/2025 12:30	7	7	24.57	37.00	Abfahrend
20/02/2025 12:00	9	9	28.22	49.00	Ankommend
20/02/2025 12:00	10	10	27.50	34.00	Abfahrend
20/02/2025 11:30	9	9	22.67	32.00	Ankommend
20/02/2025 11:30	7	7	26.00	30.00	Abfahrend
20/02/2025 11:00	11	11	22.91	30.00	Ankommend
20/02/2025 11:00	4	4	27.50	35.00	Abfahrend
20/02/2025 10:30	17	17	23.41	33.00	Ankommend
20/02/2025 10:30	12	12	28.25	43.00	Abfahrend
20/02/2025 10:00	19	19	23.26	28.00	Ankommend
20/02/2025 10:00	4	4	32.00	35.00	Abfahrend
20/02/2025 09:30	29	29	24.52	37.00	Ankommend
20/02/2025 09:30	12	12	33.08	53.00	Abfahrend
20/02/2025 09:00	24	24	23.67	34.00	Ankommend
20/02/2025 09:00	8	8	25.12	31.00	Abfahrend
20/02/2025 08:30	19	19	24.89	35.00	Ankommend
20/02/2025 08:30	3	3	22.67	25.00	Abfahrend
20/02/2025 08:00	16	16	25.44	34.00	Ankommend
20/02/2025 08:00	1	1	31.00	31.00	Abfahrend
20/02/2025 07:30	7	7	25.43	34.00	Ankommend
20/02/2025 07:30	2	2	32.00	34.00	Abfahrend
20/02/2025 07:00	1	1	20.00	20.00	Ankommend
20/02/2025 07:00	1	1	21.00	21.00	Abfahrend
20/02/2025 05:30	1	1	21.00	21.00	Ankommend
20/02/2025 05:30	1	1	49.00	49.00	Abfahrend
20/02/2025 03:30	1	1	21.00	21.00	Abfahrend
20/02/2025 02:30	1	1	31.00	31.00	Abfahrend
20/02/2025 02:00	1	1	30.00	30.00	Ankommend
20/02/2025 02:00	2	2	32.00	34.00	Abfahrend

Aufgezeichnete Messwerte

Datum	Anzahl Messungen	Anzahl Fahrzeuge	Durchschnittsgeschwindigkeit	Höchstgeschwindigkeit	Richtung
20/02/2025 01:30	2	2	21.50	22.00	Ankommend
20/02/2025 01:30	1	1	28.00	28.00	Abfahrend
20/02/2025 01:00	1	1	21.00	21.00	Ankommend
20/02/2025 01:00	13	13	31.54	42.00	Abfahrend
20/02/2025 00:30	1	1	23.00	23.00	Ankommend
20/02/2025 00:30	7	7	29.71	37.00	Abfahrend
20/02/2025 00:00	5	5	31.60	45.00	Abfahrend
19/02/2025 23:30	1	1	33.00	33.00	Ankommend
19/02/2025 23:30	7	7	30.00	37.00	Abfahrend
19/02/2025 23:00	3	3	23.00	24.00	Ankommend
19/02/2025 23:00	8	8	30.88	35.00	Abfahrend
19/02/2025 22:30	5	5	26.40	34.00	Ankommend
19/02/2025 22:30	7	7	28.29	38.00	Abfahrend
19/02/2025 22:00	5	5	27.00	41.00	Ankommend
19/02/2025 22:00	7	7	26.57	35.00	Abfahrend
19/02/2025 21:30	10	10	24.70	28.00	Ankommend
19/02/2025 21:30	9	9	28.78	42.00	Abfahrend
19/02/2025 21:00	10	10	25.00	34.00	Ankommend
19/02/2025 21:00	24	24	29.79	42.00	Abfahrend
19/02/2025 20:30	6	6	25.67	32.00	Ankommend
19/02/2025 20:30	31	31	28.13	35.00	Abfahrend
19/02/2025 20:00	12	12	23.75	31.00	Ankommend
19/02/2025 20:00	20	20	26.45	41.00	Abfahrend
19/02/2025 19:30	12	12	24.75	33.00	Ankommend
19/02/2025 19:30	40	40	29.32	50.00	Abfahrend
19/02/2025 19:00	14	14	29.36	45.00	Ankommend
19/02/2025 19:00	40	40	27.82	38.00	Abfahrend
19/02/2025 18:30	14	14	23.71	30.00	Ankommend
19/02/2025 18:30	27	27	28.70	41.00	Abfahrend
19/02/2025 18:00	11	11	26.18	44.00	Ankommend
19/02/2025 18:00	19	19	27.32	41.00	Abfahrend
19/02/2025 17:30	13	13	26.38	49.00	Ankommend
19/02/2025 17:30	11	11	29.55	45.00	Abfahrend
19/02/2025 17:00	16	16	24.50	39.00	Ankommend
19/02/2025 17:00	16	16	29.12	40.00	Abfahrend
19/02/2025 16:30	7	7	28.71	38.00	Ankommend
19/02/2025 16:30	11	11	27.00	39.00	Abfahrend
19/02/2025 16:00	7	7	30.29	40.00	Ankommend
19/02/2025 16:00	22	22	29.05	43.00	Abfahrend
19/02/2025 15:30	20	20	26.50	48.00	Ankommend
19/02/2025 15:30	17	17	29.24	40.00	Abfahrend
19/02/2025 15:00	11	11	24.45	34.00	Ankommend
19/02/2025 15:00	8	8	31.62	40.00	Abfahrend
19/02/2025 14:30	5	5	24.00	26.00	Ankommend
19/02/2025 14:30	16	16	27.88	33.00	Abfahrend
19/02/2025 14:00	11	11	27.09	41.00	Ankommend
19/02/2025 14:00	13	13	25.15	34.00	Abfahrend
19/02/2025 13:30	5	5	29.00	33.00	Ankommend
19/02/2025 13:30	20	20	29.10	39.00	Abfahrend
19/02/2025 13:00	10	10	23.10	26.00	Ankommend

Aufgezeichnete Messwerte

Datum	Anzahl Messungen	Anzahl Fahrzeuge	Durchschnittsgeschwindigkeit	Höchstgeschwindigkeit	Richtung
19/02/2025 13:00	9	9	26.33	33.00	Abfahrend
19/02/2025 12:30	10	10	25.60	32.00	Ankommend
19/02/2025 12:30	10	10	27.40	44.00	Abfahrend
19/02/2025 12:00	11	11	25.55	30.00	Ankommend
19/02/2025 12:00	11	11	26.73	35.00	Abfahrend
19/02/2025 11:30	14	14	24.00	29.00	Ankommend
19/02/2025 11:30	13	13	30.69	39.00	Abfahrend
19/02/2025 11:00	15	15	25.27	35.00	Ankommend
19/02/2025 11:00	8	8	28.12	35.00	Abfahrend
19/02/2025 10:30	25	25	22.76	27.00	Ankommend
19/02/2025 10:30	9	9	29.78	44.00	Abfahrend
19/02/2025 10:00	21	21	24.05	35.00	Ankommend
19/02/2025 10:00	6	6	25.50	29.00	Abfahrend
19/02/2025 09:30	19	19	25.37	40.00	Ankommend
19/02/2025 09:30	6	6	29.00	37.00	Abfahrend
19/02/2025 09:00	20	20	23.75	35.00	Ankommend
19/02/2025 09:00	11	11	27.64	42.00	Abfahrend
19/02/2025 08:30	23	23	23.35	30.00	Ankommend
19/02/2025 08:30	3	3	26.33	29.00	Abfahrend
19/02/2025 08:00	17	17	23.12	29.00	Ankommend
19/02/2025 08:00	1	1	24.00	24.00	Abfahrend
19/02/2025 07:30	5	5	22.60	29.00	Ankommend
19/02/2025 07:00	2	2	28.00	33.00	Ankommend
19/02/2025 07:00	1	1	33.00	33.00	Abfahrend
19/02/2025 06:30	4	4	23.75	31.00	Ankommend
19/02/2025 06:30	1	1	24.00	24.00	Abfahrend
19/02/2025 06:00	1	1	22.00	22.00	Ankommend
19/02/2025 06:00	2	2	34.00	42.00	Abfahrend
19/02/2025 04:00	1	1	24.00	24.00	Ankommend
19/02/2025 03:00	1	1	22.00	22.00	Ankommend
19/02/2025 03:00	1	1	23.00	23.00	Abfahrend
19/02/2025 02:30	2	2	27.50	31.00	Abfahrend
19/02/2025 02:00	1	1	42.00	42.00	Abfahrend
19/02/2025 01:30	4	4	33.50	38.00	Abfahrend
19/02/2025 01:00	1	1	35.00	35.00	Ankommend
19/02/2025 01:00	5	5	26.20	33.00	Abfahrend
19/02/2025 00:30	1	1	29.00	29.00	Ankommend
19/02/2025 00:30	4	4	27.00	30.00	Abfahrend
19/02/2025 00:00	1	1	21.00	21.00	Ankommend
19/02/2025 00:00	11	11	29.00	36.00	Abfahrend
18/02/2025 23:30	1	1	21.00	21.00	Ankommend
18/02/2025 23:30	9	9	28.33	39.00	Abfahrend
18/02/2025 23:00	2	2	23.50	24.00	Ankommend
18/02/2025 23:00	7	7	26.29	32.00	Abfahrend
18/02/2025 22:30	4	4	23.25	26.00	Ankommend
18/02/2025 22:30	12	12	27.33	32.00	Abfahrend
18/02/2025 22:00	13	13	24.85	29.00	Ankommend
18/02/2025 22:00	11	11	28.64	33.00	Abfahrend
18/02/2025 21:30	8	8	24.00	33.00	Ankommend
18/02/2025 21:30	23	23	27.70	35.00	Abfahrend

Aufgezeichnete Messwerte

Datum	Anzahl Messungen	Anzahl Fahrzeuge	Durchschnittsgeschwindigkeit	Höchstgeschwindigkeit	Richtung
18/02/2025 21:00	8	8	24.75	38.00	Ankommend
18/02/2025 21:00	25	25	28.36	45.00	Abfahrend
18/02/2025 20:30	12	12	25.92	40.00	Ankommend
18/02/2025 20:30	24	24	28.71	42.00	Abfahrend
18/02/2025 20:00	9	9	25.22	36.00	Ankommend
18/02/2025 20:00	22	22	26.59	36.00	Abfahrend
18/02/2025 19:30	13	13	27.46	45.00	Ankommend
18/02/2025 19:30	48	48	30.10	45.00	Abfahrend
18/02/2025 19:00	9	9	29.11	37.00	Ankommend
18/02/2025 19:00	34	34	30.21	47.00	Abfahrend
18/02/2025 18:30	9	9	23.67	32.00	Ankommend
18/02/2025 18:30	25	25	29.04	42.00	Abfahrend
18/02/2025 18:00	10	10	23.60	28.00	Ankommend
18/02/2025 18:00	18	18	27.56	42.00	Abfahrend
18/02/2025 17:30	10	10	25.80	36.00	Ankommend
18/02/2025 17:30	19	19	28.89	43.00	Abfahrend
18/02/2025 17:00	11	11	24.91	45.00	Ankommend
18/02/2025 17:00	13	13	29.00	33.00	Abfahrend
18/02/2025 16:30	12	12	28.17	35.00	Ankommend
18/02/2025 16:30	12	12	29.17	36.00	Abfahrend
18/02/2025 16:00	4	4	23.50	29.00	Ankommend
18/02/2025 16:00	8	8	30.88	42.00	Abfahrend
18/02/2025 15:30	8	8	21.88	23.00	Ankommend
18/02/2025 15:30	14	14	28.71	37.00	Abfahrend
18/02/2025 15:00	7	7	27.00	36.00	Ankommend
18/02/2025 15:00	14	14	29.50	43.00	Abfahrend
18/02/2025 14:30	10	10	26.50	40.00	Ankommend
18/02/2025 14:30	17	17	26.12	40.00	Abfahrend
18/02/2025 14:00	22	22	27.14	43.00	Ankommend
18/02/2025 14:00	18	18	29.94	41.00	Abfahrend
18/02/2025 13:30	11	11	26.55	35.00	Ankommend
18/02/2025 13:30	17	17	27.71	35.00	Abfahrend
18/02/2025 13:00	12	12	24.33	31.00	Ankommend
18/02/2025 13:00	10	10	28.00	39.00	Abfahrend
18/02/2025 12:30	15	15	25.53	41.00	Ankommend
18/02/2025 12:30	6	6	29.33	38.00	Abfahrend
18/02/2025 12:00	10	10	23.90	35.00	Ankommend
18/02/2025 12:00	12	12	29.25	41.00	Abfahrend
18/02/2025 11:30	16	16	25.19	35.00	Ankommend
18/02/2025 11:30	12	12	25.67	31.00	Abfahrend
18/02/2025 11:00	13	13	23.77	30.00	Ankommend
18/02/2025 11:00	14	14	29.07	42.00	Abfahrend
18/02/2025 10:30	16	16	23.56	29.00	Ankommend
18/02/2025 10:30	10	10	31.40	46.00	Abfahrend
18/02/2025 10:00	34	34	24.32	44.00	Ankommend
18/02/2025 10:00	7	7	31.71	42.00	Abfahrend
18/02/2025 09:30	19	19	25.32	41.00	Ankommend
18/02/2025 09:30	8	8	30.38	35.00	Abfahrend
18/02/2025 09:00	25	25	22.56	30.00	Ankommend
18/02/2025 09:00	8	8	25.75	34.00	Abfahrend

Aufgezeichnete Messwerte

Datum	Anzahl Messungen	Anzahl Fahrzeuge	Durchschnittsgeschwindigkeit	Höchstgeschwindigkeit	Richtung
18/02/2025 08:30	17	17	24.41	31.00	Ankommend
18/02/2025 08:30	5	5	31.60	39.00	Abfahrend
18/02/2025 08:00	14	14	24.43	32.00	Ankommend
18/02/2025 07:30	6	6	26.17	37.00	Ankommend
18/02/2025 07:30	2	2	27.00	28.00	Abfahrend
18/02/2025 07:00	2	2	22.50	25.00	Ankommend
18/02/2025 06:30	2	2	22.00	23.00	Ankommend
18/02/2025 06:00	2	2	28.00	29.00	Ankommend
18/02/2025 05:30	1	1	27.00	27.00	Ankommend
18/02/2025 03:00	1	1	30.00	30.00	Abfahrend
18/02/2025 02:30	2	2	27.50	30.00	Abfahrend
18/02/2025 02:00	2	2	22.50	25.00	Ankommend
18/02/2025 02:00	1	1	29.00	29.00	Abfahrend
18/02/2025 01:30	3	3	28.67	30.00	Abfahrend
18/02/2025 01:00	1	1	42.00	42.00	Ankommend
18/02/2025 01:00	3	3	24.33	25.00	Abfahrend
18/02/2025 00:30	1	1	20.00	20.00	Ankommend
18/02/2025 00:30	6	6	28.17	37.00	Abfahrend
18/02/2025 00:00	3	3	25.67	28.00	Ankommend
18/02/2025 00:00	3	3	26.33	31.00	Abfahrend
17/02/2025 23:30	9	9	24.22	36.00	Ankommend
17/02/2025 23:30	6	6	29.50	33.00	Abfahrend
17/02/2025 23:00	1	1	26.00	26.00	Ankommend
17/02/2025 23:00	5	5	26.00	34.00	Abfahrend
17/02/2025 22:30	14	14	29.43	38.00	Abfahrend
17/02/2025 22:00	5	5	23.20	27.00	Ankommend
17/02/2025 22:00	13	13	30.62	50.00	Abfahrend
17/02/2025 21:30	6	6	25.50	37.00	Ankommend
17/02/2025 21:30	10	10	32.80	43.00	Abfahrend
17/02/2025 21:00	8	8	25.00	36.00	Ankommend
17/02/2025 21:00	25	25	28.88	40.00	Abfahrend
17/02/2025 20:30	12	12	25.17	35.00	Ankommend
17/02/2025 20:30	31	31	27.90	39.00	Abfahrend
17/02/2025 20:00	12	12	24.42	32.00	Ankommend
17/02/2025 20:00	46	46	29.43	64.00	Abfahrend
17/02/2025 19:30	7	7	27.00	39.00	Ankommend
17/02/2025 19:30	43	43	28.16	41.00	Abfahrend
17/02/2025 19:00	18	18	26.17	42.00	Ankommend
17/02/2025 19:00	38	38	28.79	43.00	Abfahrend
17/02/2025 18:30	13	13	28.85	46.00	Ankommend
17/02/2025 18:30	25	25	30.36	42.00	Abfahrend
17/02/2025 18:00	15	15	24.40	35.00	Ankommend
17/02/2025 18:00	18	18	29.44	47.00	Abfahrend
17/02/2025 17:30	5	5	23.20	28.00	Ankommend
17/02/2025 17:30	23	23	29.78	39.00	Abfahrend
17/02/2025 17:00	12	12	25.58	33.00	Ankommend
17/02/2025 17:00	13	13	28.85	36.00	Abfahrend
17/02/2025 16:30	10	10	23.60	30.00	Ankommend
17/02/2025 16:30	15	15	29.07	48.00	Abfahrend
17/02/2025 16:00	5	5	27.80	35.00	Ankommend

Aufgezeichnete Messwerte

Datum	Anzahl Messungen	Anzahl Fahrzeuge	Durchschnittsgeschwindigkeit	Höchstgeschwindigkeit	Richtung
17/02/2025 16:00	15	15	28.13	35.00	Abfahrend
17/02/2025 15:30	14	14	26.29	37.00	Ankommend
17/02/2025 15:30	14	14	29.64	43.00	Abfahrend
17/02/2025 15:00	9	9	25.33	30.00	Ankommend
17/02/2025 15:00	6	6	30.33	37.00	Abfahrend
17/02/2025 14:30	8	8	24.75	30.00	Ankommend
17/02/2025 14:30	15	15	30.80	48.00	Abfahrend
17/02/2025 14:00	9	9	25.00	31.00	Ankommend
17/02/2025 14:00	16	16	27.81	46.00	Abfahrend
17/02/2025 13:30	8	8	24.12	29.00	Ankommend
17/02/2025 13:30	13	13	27.46	39.00	Abfahrend
17/02/2025 13:00	1	1	26.00	26.00	Abfahrend