

Élan Cité

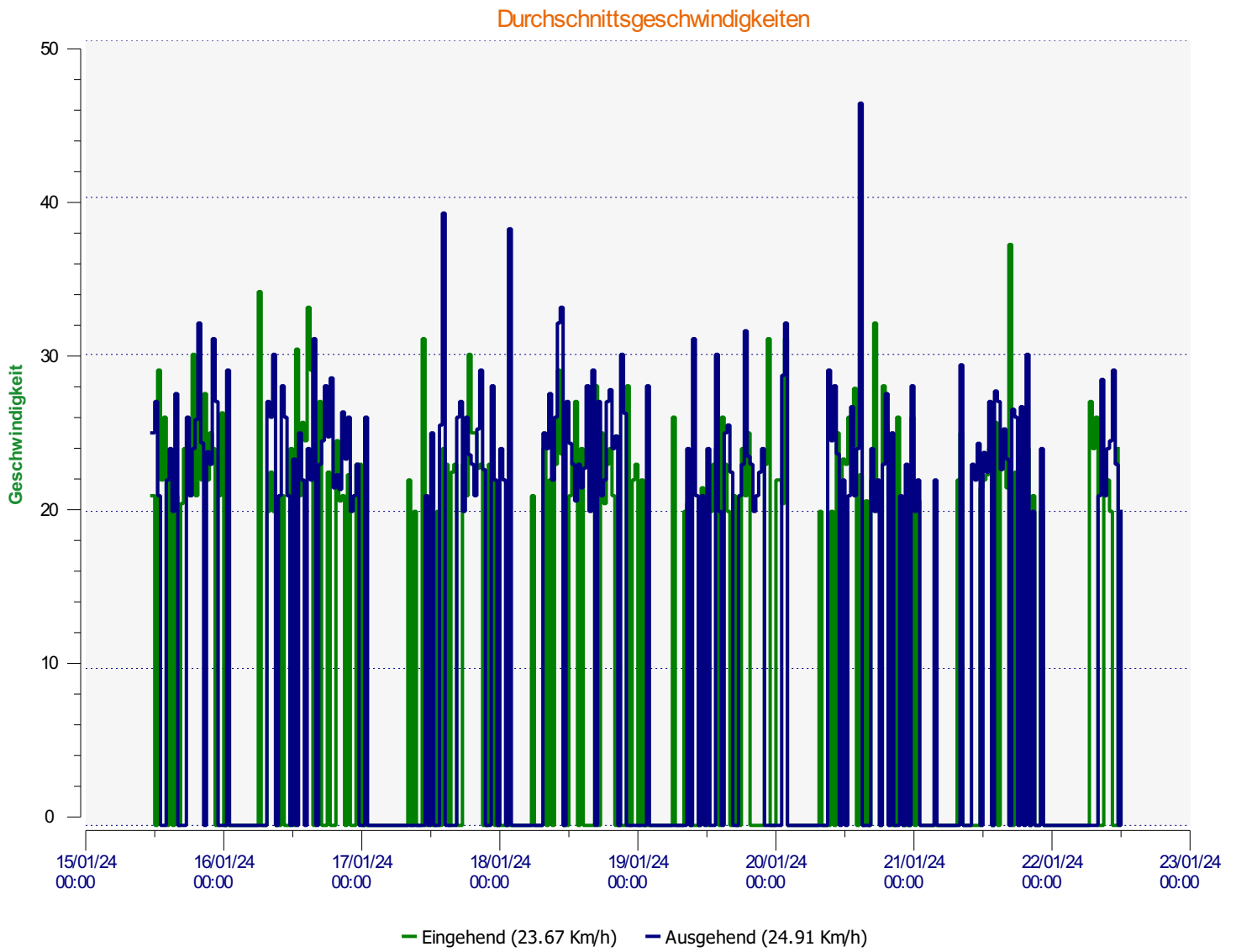


DÉTECTER • INFORMER • SÉCURISER

Beginn der Auswertung: Montag, 15. Januar 2024 11:30
Ende der Auswertung: Montag, 22. Januar 2024 12:00

Messort: Schulstrasse richtung Surb

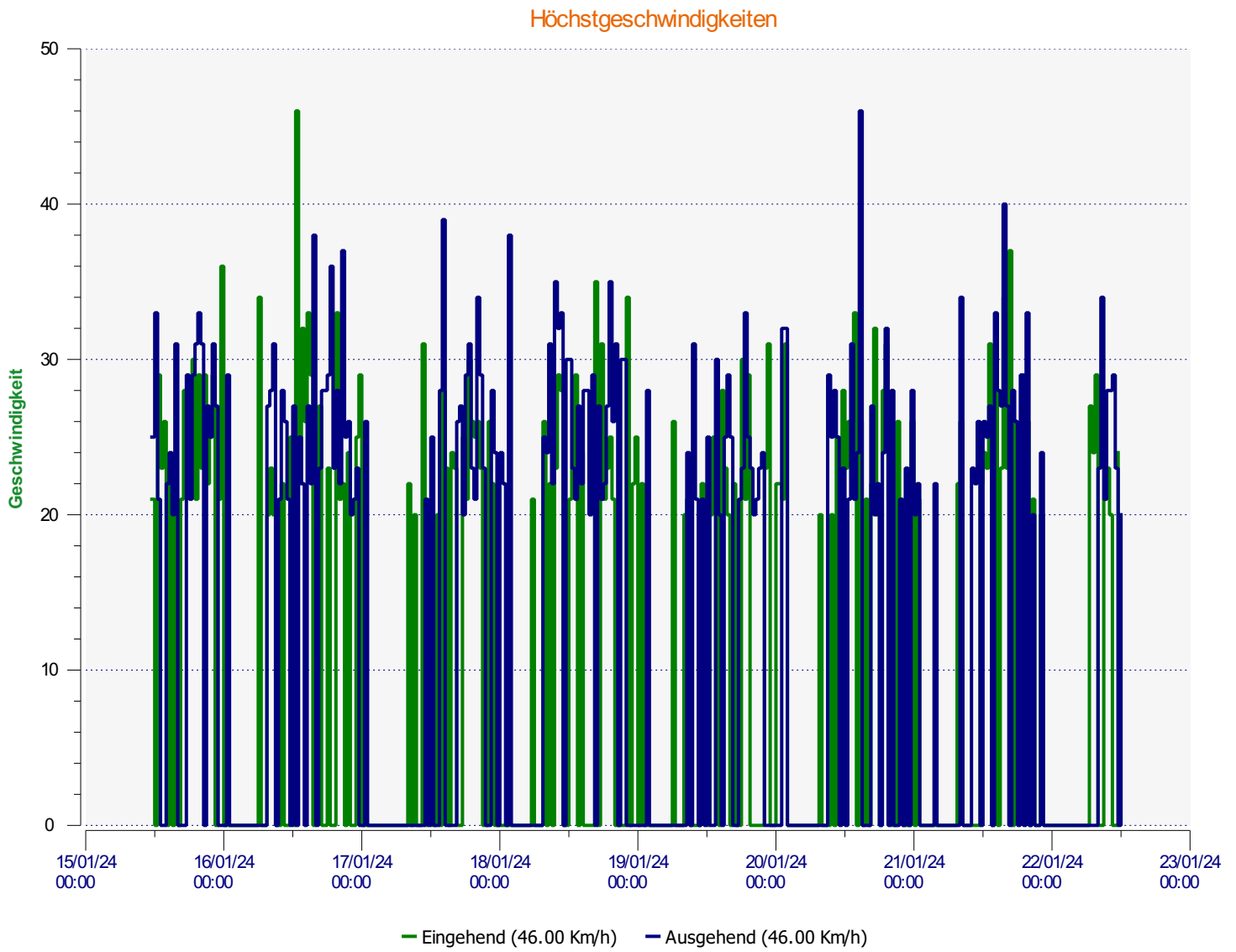
Kommentar:



Beginn der Auswertung: Montag, 15. Januar 2024 11:30
Ende der Auswertung: Montag, 22. Januar 2024 12:00

Messort: Schulstrasse richtung Surb

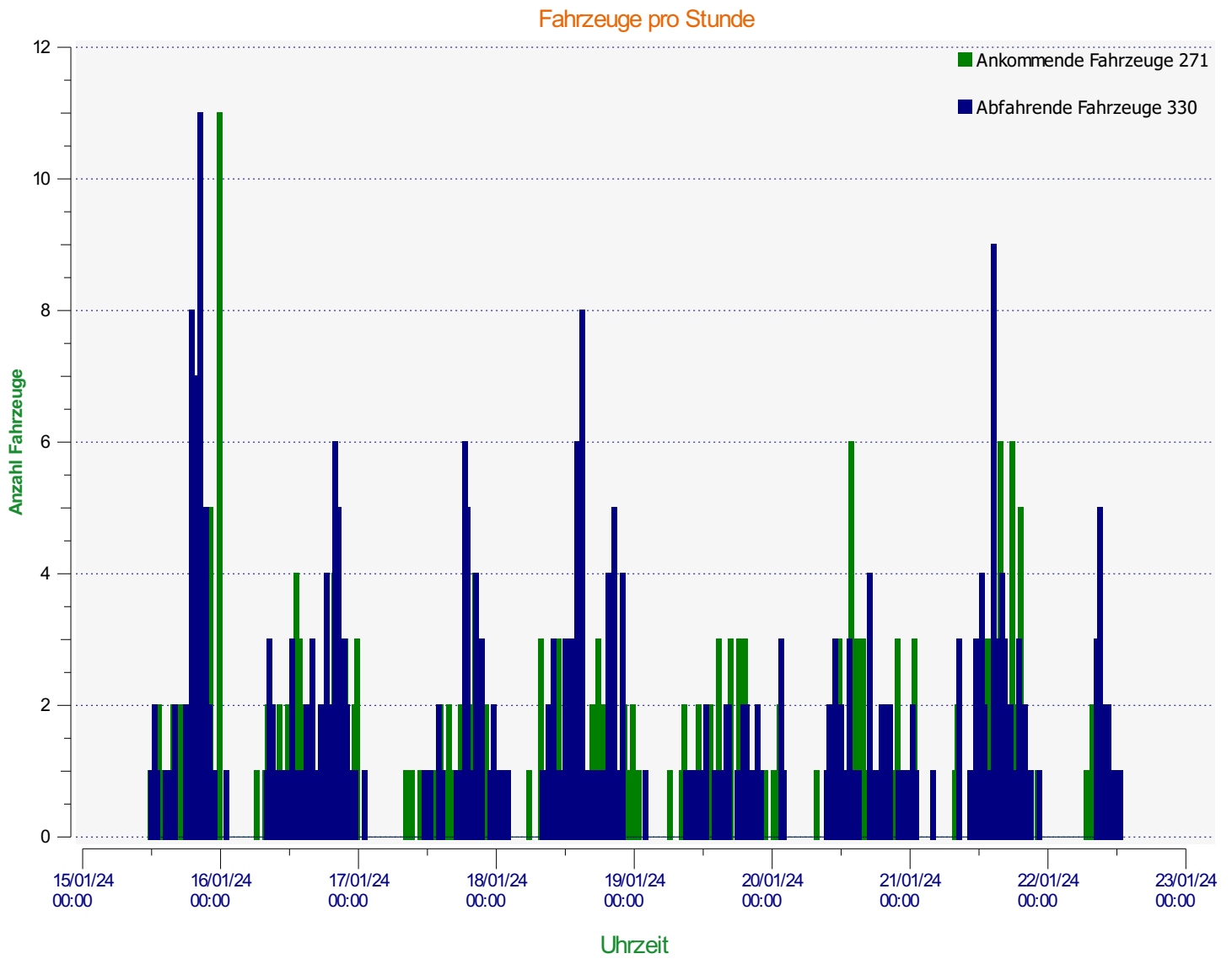
Kommentar:



Beginn der Auswertung: Montag, 15. Januar 2024 11:30
Ende der Auswertung: Montag, 22. Januar 2024 12:00

Messort: Schulstrasse richtung Surb

Kommentar:

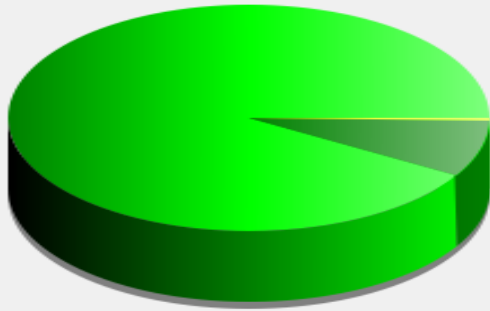


Beginn der Auswertung: Montag, 15. Januar 2024 11:30
Ende der Auswertung: Montag, 22. Januar 2024 12:00

Messort: Schulstrasse richtung Surb

Kommentar:

Ankommende Fahrzeuge



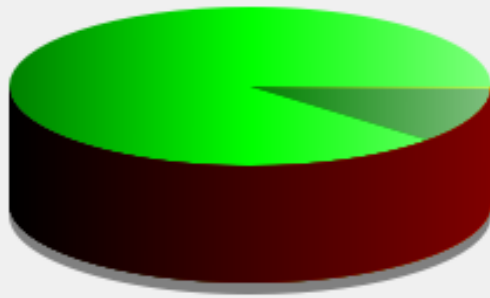
20 - 30 Km/h :	248 - (91.51 %)
31 - 40 Km/h :	22 - (8.12 %)
41 - 50 Km/h :	1 - (0.37 %)
51 - 60 Km/h :	0 - (0.00 %)
61 - 70 Km/h :	0 - (0.00 %)
71 - 80 Km/h (und mehr) :	0 - (0.00 %)

Beginn der Auswertung: Montag, 15. Januar 2024 11:30
Ende der Auswertung: Montag, 22. Januar 2024 12:00

Messort: Schulstrasse richtung Surb

Kommentar:

Abfahrende Fahrzeuge

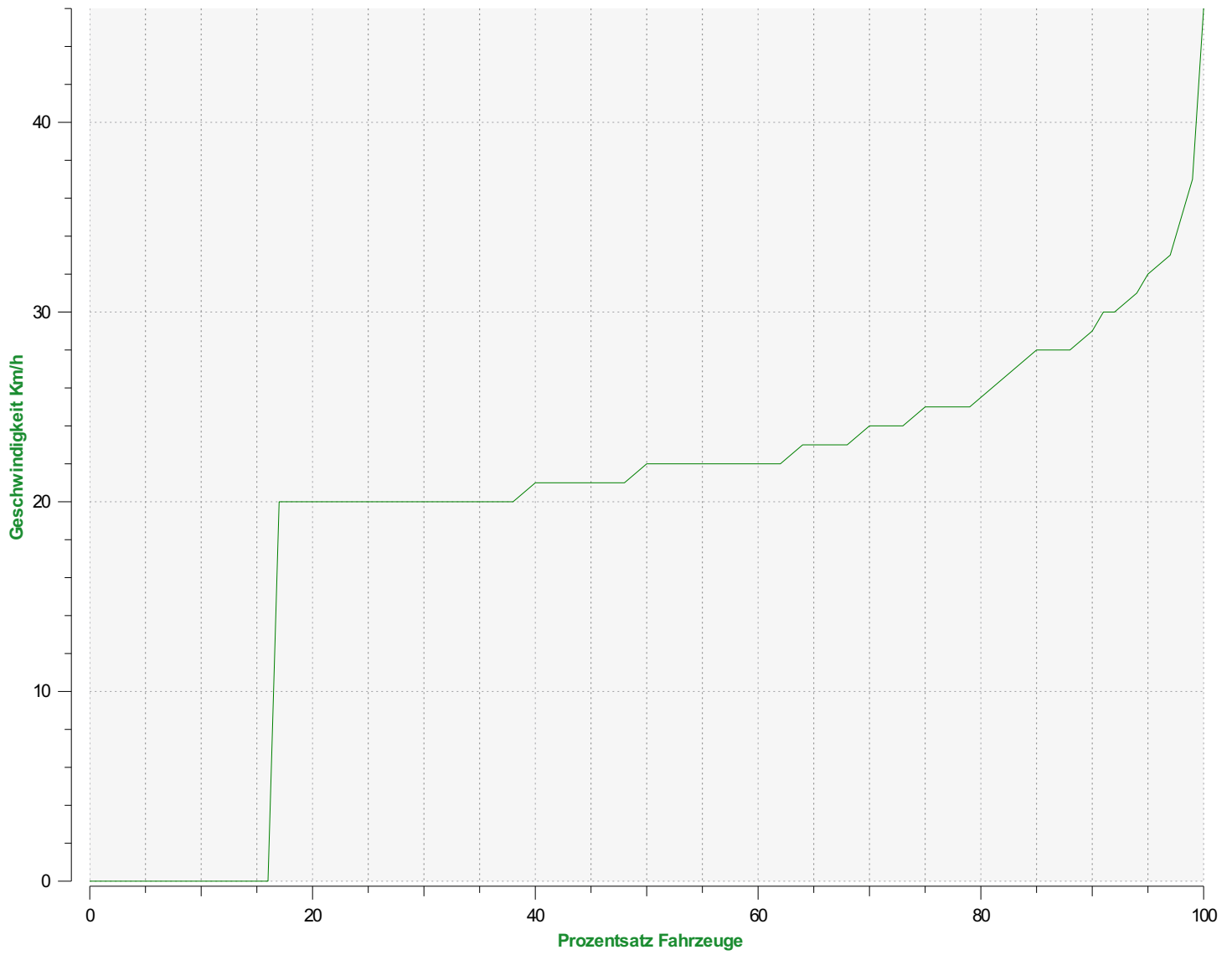


20 - 30 Km/h :	291 - (88.18 %)
31 - 40 Km/h :	38 - (11.52 %)
41 - 50 Km/h :	1 - (0.30 %)
51 - 60 Km/h :	0 - (0.00 %)
61 - 70 Km/h :	0 - (0.00 %)
71 - 80 Km/h (und mehr) :	0 - (0.00 %)

Beginn der Auswertung: Montag, 15. Januar 2024 11:30
Ende der Auswertung: Montag, 22. Januar 2024 12:00

Messort: Schulstrasse richtung Surb

Kommentar:



Perzentil Geschwindigkeit ankommende Richtung

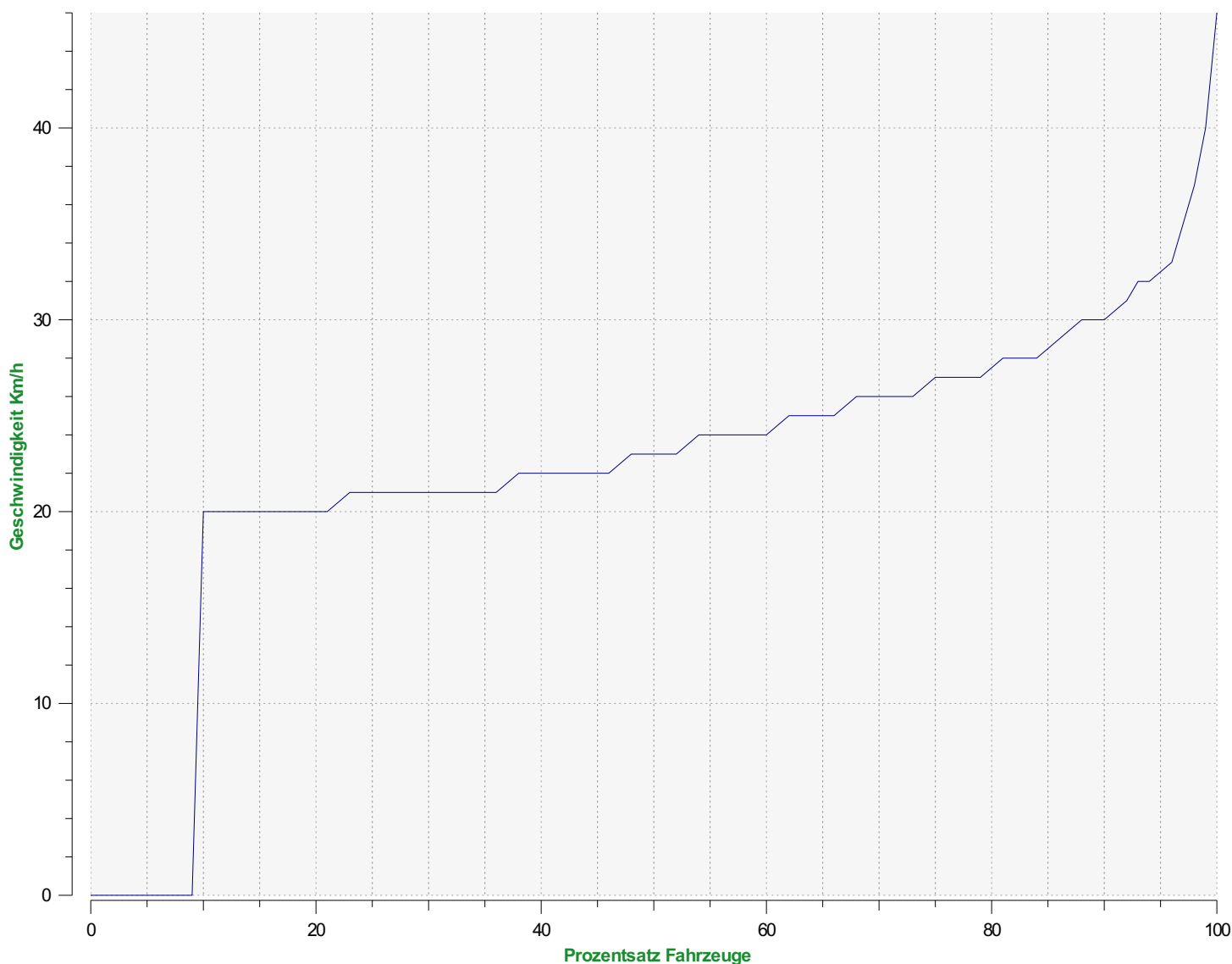
V30: 20.00Km/h **V50:** 22.00Km/h **V85:** 28.00Km/h

Beginn der Auswertung: Montag, 15. Januar 2024 11:30

Ende der Auswertung: Montag, 22. Januar 2024 12:00

Messort: Schulstrasse richtung Surb

Kommentar:



Perzentil Geschwindigkeit abfahrende Richtung

V30: 21.00Km/h **V50:** 23.00Km/h **V85:** 28.00Km/h

Beginn der Auswertung: Montag, 15. Januar 2024 11:30

Ende der Auswertung: Montag, 22. Januar 2024 12:00

Messort: Schulstrasse richtung Surb

Kommentar:

Aufgezeichnete Messwerte

Datum	Anzahl Messungen	Anzahl Fahrzeuge	Durchschnittsgeschwindigkeit	Höchstgeschwindigkeit	Richtung
22/01/2024 12:00	1	1	20.00	20.00	Abfahrend
22/01/2024 11:30	1	1	24.00	24.00	Ankommend
22/01/2024 11:00	1	1	23.00	23.00	Abfahrend
22/01/2024 10:30	1	1	29.00	29.00	Abfahrend
22/01/2024 10:00	1	1	20.00	20.00	Ankommend
22/01/2024 10:00	2	2	24.50	28.00	Abfahrend
22/01/2024 09:30	2	2	22.00	23.00	Ankommend
22/01/2024 09:30	2	2	24.00	28.00	Abfahrend
22/01/2024 09:00	1	1	21.00	21.00	Ankommend
22/01/2024 09:00	1	1	21.00	21.00	Abfahrend
22/01/2024 08:30	5	5	28.40	34.00	Abfahrend
22/01/2024 08:00	3	3	21.00	23.00	Abfahrend
22/01/2024 07:30	2	2	26.00	29.00	Ankommend
22/01/2024 07:00	1	1	24.00	24.00	Ankommend
22/01/2024 06:30	1	1	27.00	27.00	Ankommend
21/01/2024 22:00	1	1	20.00	20.00	Ankommend
21/01/2024 22:00	1	1	24.00	24.00	Abfahrend
21/01/2024 20:30	1	1	21.00	21.00	Ankommend
21/01/2024 20:30	1	1	20.00	20.00	Abfahrend
21/01/2024 19:30	2	2	24.00	26.00	Ankommend
21/01/2024 19:30	2	2	30.00	33.00	Abfahrend
21/01/2024 19:00	5	5	24.00	29.00	Ankommend
21/01/2024 18:30	2	2	23.50	24.00	Ankommend
21/01/2024 18:30	3	3	26.67	29.00	Abfahrend
21/01/2024 18:00	1	1	20.00	20.00	Ankommend
21/01/2024 17:30	6	6	22.50	26.00	Ankommend
21/01/2024 17:30	1	1	26.00	26.00	Abfahrend
21/01/2024 17:00	2	2	26.50	28.00	Abfahrend
21/01/2024 16:30	1	1	37.00	37.00	Ankommend
21/01/2024 16:00	2	2	21.50	23.00	Ankommend
21/01/2024 16:00	3	3	23.33	27.00	Abfahrend
21/01/2024 15:30	6	6	23.83	34.00	Ankommend
21/01/2024 15:30	4	4	25.25	40.00	Abfahrend
21/01/2024 15:00	1	1	23.00	23.00	Ankommend
21/01/2024 15:00	3	3	22.67	27.00	Abfahrend
21/01/2024 14:30	2	2	27.00	28.00	Abfahrend
21/01/2024 14:00	3	3	25.67	29.00	Ankommend
21/01/2024 14:00	9	9	27.67	33.00	Abfahrend
21/01/2024 13:00	3	3	24.00	31.00	Ankommend
21/01/2024 13:00	1	1	27.00	27.00	Abfahrend
21/01/2024 12:30	3	3	22.33	23.00	Ankommend
21/01/2024 12:30	2	2	22.50	25.00	Abfahrend
21/01/2024 12:00	2	2	22.00	24.00	Ankommend
21/01/2024 12:00	4	4	23.75	26.00	Abfahrend
21/01/2024 11:30	2	2	21.50	22.00	Ankommend
21/01/2024 11:00	3	3	24.33	26.00	Abfahrend
21/01/2024 10:30	1	1	22.00	22.00	Abfahrend
21/01/2024 10:00	1	1	23.00	23.00	Abfahrend
21/01/2024 08:00	2	2	25.00	26.00	Ankommend
21/01/2024 08:00	3	3	29.33	34.00	Abfahrend

Aufgezeichnete Messwerte

Datum	Anzahl Messungen	Anzahl Fahrzeuge	Durchschnittsgeschwindigkeit	Höchstgeschwindigkeit	Richtung
21/01/2024 07:30	1	1	22.00	22.00	Ankommend
21/01/2024 03:30	1	1	22.00	22.00	Abfahrend
21/01/2024 00:30	3	3	20.67	21.00	Ankommend
21/01/2024 00:30	1	1	22.00	22.00	Abfahrend
21/01/2024 00:00	2	2	20.00	20.00	Abfahrend
20/01/2024 23:30	1	1	26.00	26.00	Ankommend
20/01/2024 23:30	1	1	28.00	28.00	Abfahrend
20/01/2024 22:30	1	1	23.00	23.00	Abfahrend
20/01/2024 21:30	3	3	20.33	21.00	Ankommend
20/01/2024 21:30	1	1	21.00	21.00	Abfahrend
20/01/2024 21:00	1	1	26.00	26.00	Ankommend
20/01/2024 20:00	2	2	25.00	28.00	Abfahrend
20/01/2024 19:30	1	1	21.00	21.00	Ankommend
20/01/2024 19:00	2	2	25.50	31.00	Ankommend
20/01/2024 19:00	2	2	27.50	32.00	Abfahrend
20/01/2024 18:30	1	1	28.00	28.00	Ankommend
20/01/2024 18:30	2	2	23.00	24.00	Abfahrend
20/01/2024 17:30	1	1	20.00	20.00	Ankommend
20/01/2024 17:30	1	1	22.00	22.00	Abfahrend
20/01/2024 17:00	1	1	32.00	32.00	Ankommend
20/01/2024 17:00	1	1	20.00	20.00	Abfahrend
20/01/2024 16:30	1	1	22.00	22.00	Ankommend
20/01/2024 16:30	4	4	24.00	27.00	Abfahrend
20/01/2024 15:30	3	3	20.67	21.00	Ankommend
20/01/2024 14:30	3	3	22.33	26.00	Ankommend
20/01/2024 14:30	1	1	46.00	46.00	Abfahrend
20/01/2024 14:00	1	1	24.00	24.00	Abfahrend
20/01/2024 13:30	6	6	27.83	33.00	Ankommend
20/01/2024 13:30	1	1	21.00	21.00	Abfahrend
20/01/2024 13:00	1	1	26.00	26.00	Ankommend
20/01/2024 13:00	3	3	26.67	31.00	Abfahrend
20/01/2024 12:30	1	1	26.00	26.00	Ankommend
20/01/2024 12:30	1	1	21.00	21.00	Abfahrend
20/01/2024 12:00	1	1	23.00	23.00	Ankommend
20/01/2024 11:30	3	3	23.33	28.00	Ankommend
20/01/2024 11:30	2	2	22.00	23.00	Abfahrend
20/01/2024 11:00	2	2	22.00	23.00	Ankommend
20/01/2024 10:30	1	1	25.00	25.00	Ankommend
20/01/2024 10:30	3	3	23.67	25.00	Abfahrend
20/01/2024 10:00	1	1	28.00	28.00	Abfahrend
20/01/2024 09:30	1	1	20.00	20.00	Ankommend
20/01/2024 09:30	2	2	24.50	25.00	Abfahrend
20/01/2024 09:00	1	1	29.00	29.00	Abfahrend
20/01/2024 07:30	1	1	20.00	20.00	Ankommend
20/01/2024 01:30	1	1	31.00	31.00	Ankommend
20/01/2024 01:30	1	1	32.00	32.00	Abfahrend
20/01/2024 01:00	2	2	20.50	21.00	Ankommend
20/01/2024 01:00	3	3	28.67	32.00	Abfahrend
20/01/2024 00:30	1	1	22.00	22.00	Ankommend
20/01/2024 00:00	1	1	22.00	22.00	Ankommend

Aufgezeichnete Messwerte

Datum	Anzahl Messungen	Anzahl Fahrzeuge	Durchschnittsgeschwindigkeit	Höchstgeschwindigkeit	Richtung
19/01/2024 22:30	1	1	31.00	31.00	Ankommend
19/01/2024 22:00	1	1	23.00	23.00	Ankommend
19/01/2024 21:30	1	1	24.00	24.00	Abfahrend
19/01/2024 21:00	2	2	22.50	23.00	Abfahrend
19/01/2024 20:30	1	1	21.00	21.00	Abfahrend
19/01/2024 20:00	1	1	20.00	20.00	Abfahrend
19/01/2024 19:30	1	1	23.00	23.00	Abfahrend
19/01/2024 19:00	3	3	25.00	29.00	Ankommend
19/01/2024 19:00	2	2	23.50	25.00	Abfahrend
19/01/2024 18:30	1	1	21.00	21.00	Ankommend
19/01/2024 18:30	2	2	31.50	33.00	Abfahrend
19/01/2024 18:00	3	3	24.00	30.00	Ankommend
19/01/2024 18:00	1	1	23.00	23.00	Abfahrend
19/01/2024 17:30	1	1	21.00	21.00	Abfahrend
19/01/2024 16:30	3	3	21.00	22.00	Ankommend
19/01/2024 16:00	2	2	22.50	25.00	Abfahrend
19/01/2024 15:30	1	1	20.00	20.00	Ankommend
19/01/2024 15:30	2	2	25.50	29.00	Abfahrend
19/01/2024 15:00	1	1	23.00	23.00	Ankommend
19/01/2024 15:00	1	1	25.00	25.00	Abfahrend
19/01/2024 14:30	3	3	26.00	28.00	Ankommend
19/01/2024 14:00	1	1	20.00	20.00	Abfahrend
19/01/2024 13:30	1	1	24.00	24.00	Ankommend
19/01/2024 13:30	1	1	30.00	30.00	Abfahrend
19/01/2024 13:00	2	2	23.00	25.00	Ankommend
19/01/2024 12:30	1	1	20.00	20.00	Ankommend
19/01/2024 12:00	2	2	24.00	25.00	Abfahrend
19/01/2024 11:30	1	1	20.00	20.00	Ankommend
19/01/2024 11:00	2	2	21.50	22.00	Ankommend
19/01/2024 11:00	1	1	21.00	21.00	Abfahrend
19/01/2024 10:00	1	1	21.00	21.00	Abfahrend
19/01/2024 09:30	1	1	31.00	31.00	Abfahrend
19/01/2024 08:30	2	2	20.50	21.00	Ankommend
19/01/2024 08:30	1	1	24.00	24.00	Abfahrend
19/01/2024 08:00	1	1	20.00	20.00	Ankommend
19/01/2024 06:00	1	1	26.00	26.00	Ankommend
19/01/2024 01:30	1	1	28.00	28.00	Abfahrend
19/01/2024 00:30	1	1	22.00	22.00	Ankommend
18/01/2024 23:30	2	2	23.00	25.00	Ankommend
18/01/2024 23:00	1	1	22.00	22.00	Ankommend
18/01/2024 22:00	2	2	28.00	34.00	Ankommend
18/01/2024 21:30	4	4	26.25	30.00	Abfahrend
18/01/2024 21:00	1	1	30.00	30.00	Abfahrend
18/01/2024 20:00	5	5	24.80	31.00	Abfahrend
18/01/2024 19:30	1	1	21.00	21.00	Ankommend
18/01/2024 19:30	2	2	24.00	26.00	Abfahrend
18/01/2024 19:00	2	2	24.00	25.00	Ankommend
18/01/2024 19:00	4	4	27.75	35.00	Abfahrend
18/01/2024 18:30	1	1	23.00	23.00	Ankommend
18/01/2024 18:30	1	1	27.00	27.00	Abfahrend

Aufgezeichnete Messwerte

Datum	Anzahl Messungen	Anzahl Fahrzeuge	Durchschnittsgeschwindigkeit	Höchstgeschwindigkeit	Richtung
18/01/2024 18:00	2	2	20.50	21.00	Ankommend
18/01/2024 18:00	1	1	22.00	22.00	Abfahrend
18/01/2024 17:30	3	3	25.00	31.00	Ankommend
18/01/2024 17:30	1	1	21.00	21.00	Abfahrend
18/01/2024 17:00	1	1	27.00	27.00	Abfahrend
18/01/2024 16:30	2	2	28.00	35.00	Ankommend
18/01/2024 16:00	1	1	29.00	29.00	Abfahrend
18/01/2024 15:30	1	1	20.00	20.00	Abfahrend
18/01/2024 15:00	1	1	28.00	28.00	Abfahrend
18/01/2024 14:30	8	8	22.75	28.00	Abfahrend
18/01/2024 14:00	1	1	24.00	24.00	Ankommend
18/01/2024 14:00	4	4	21.50	22.00	Abfahrend
18/01/2024 13:30	6	6	23.00	27.00	Abfahrend
18/01/2024 13:00	2	2	27.00	29.00	Ankommend
18/01/2024 13:00	3	3	20.67	21.00	Abfahrend
18/01/2024 12:30	1	1	23.00	23.00	Ankommend
18/01/2024 12:30	1	1	23.00	23.00	Abfahrend
18/01/2024 12:00	2	2	21.00	21.00	Ankommend
18/01/2024 12:00	3	3	24.33	30.00	Abfahrend
18/01/2024 11:30	3	3	27.00	30.00	Abfahrend
18/01/2024 10:30	3	3	23.67	28.00	Ankommend
18/01/2024 10:30	1	1	33.00	33.00	Abfahrend
18/01/2024 10:00	1	1	29.00	29.00	Ankommend
18/01/2024 10:00	1	1	32.00	32.00	Abfahrend
18/01/2024 09:30	1	1	23.00	23.00	Ankommend
18/01/2024 09:30	3	3	26.00	35.00	Abfahrend
18/01/2024 09:00	1	1	22.00	22.00	Abfahrend
18/01/2024 08:30	1	1	22.00	22.00	Ankommend
18/01/2024 08:30	2	2	27.50	31.00	Abfahrend
18/01/2024 08:00	1	1	24.00	24.00	Abfahrend
18/01/2024 07:30	3	3	24.00	26.00	Ankommend
18/01/2024 07:30	1	1	25.00	25.00	Abfahrend
18/01/2024 05:30	1	1	21.00	21.00	Ankommend
18/01/2024 01:30	1	1	38.00	38.00	Abfahrend
18/01/2024 00:30	1	1	22.00	22.00	Abfahrend
18/01/2024 00:00	1	1	24.00	24.00	Abfahrend
17/01/2024 23:00	2	2	22.00	24.00	Abfahrend
17/01/2024 22:30	1	1	22.00	22.00	Ankommend
17/01/2024 22:30	1	1	28.00	28.00	Abfahrend
17/01/2024 22:00	2	2	23.00	26.00	Ankommend
17/01/2024 21:00	3	3	22.67	23.00	Abfahrend
17/01/2024 20:30	1	1	23.00	23.00	Ankommend
17/01/2024 20:30	2	2	29.00	29.00	Abfahrend
17/01/2024 20:00	4	4	22.75	26.00	Ankommend
17/01/2024 20:00	4	4	25.25	34.00	Abfahrend
17/01/2024 19:30	1	1	25.00	25.00	Ankommend
17/01/2024 19:30	1	1	21.00	21.00	Abfahrend
17/01/2024 19:00	2	2	25.00	26.00	Ankommend
17/01/2024 19:00	1	1	23.00	23.00	Abfahrend
17/01/2024 18:30	1	1	30.00	30.00	Ankommend

Aufgezeichnete Messwerte

Datum	Anzahl Messungen	Anzahl Fahrzeuge	Durchschnittsgeschwindigkeit	Höchstgeschwindigkeit	Richtung
17/01/2024 18:30	5	5	23.60	31.00	Abfahrend
17/01/2024 18:00	1	1	21.00	21.00	Ankommend
17/01/2024 18:00	6	6	26.00	29.00	Abfahrend
17/01/2024 17:30	2	2	23.00	25.00	Ankommend
17/01/2024 17:30	1	1	20.00	20.00	Abfahrend
17/01/2024 17:00	1	1	27.00	27.00	Abfahrend
17/01/2024 16:30	1	1	26.00	26.00	Abfahrend
17/01/2024 16:00	1	1	23.00	23.00	Ankommend
17/01/2024 15:30	2	2	22.50	24.00	Ankommend
17/01/2024 14:30	1	1	23.00	23.00	Ankommend
17/01/2024 14:00	2	2	24.00	28.00	Ankommend
17/01/2024 14:00	1	1	39.00	39.00	Abfahrend
17/01/2024 13:30	2	2	25.50	28.00	Abfahrend
17/01/2024 13:00	1	1	20.00	20.00	Ankommend
17/01/2024 12:00	1	1	25.00	25.00	Abfahrend
17/01/2024 11:30	1	1	20.00	20.00	Ankommend
17/01/2024 11:00	1	1	21.00	21.00	Abfahrend
17/01/2024 10:30	1	1	31.00	31.00	Ankommend
17/01/2024 09:00	1	1	20.00	20.00	Ankommend
17/01/2024 08:00	1	1	22.00	22.00	Ankommend
17/01/2024 00:30	1	1	26.00	26.00	Abfahrend
16/01/2024 23:30	3	3	23.00	29.00	Ankommend
16/01/2024 23:00	2	2	23.00	25.00	Ankommend
16/01/2024 23:00	1	1	23.00	23.00	Abfahrend
16/01/2024 22:30	1	1	21.00	21.00	Abfahrend
16/01/2024 22:00	1	1	20.00	20.00	Abfahrend
16/01/2024 21:30	3	3	22.33	24.00	Ankommend
16/01/2024 21:30	2	2	26.00	26.00	Abfahrend
16/01/2024 21:00	3	3	23.33	25.00	Abfahrend
16/01/2024 20:30	3	3	21.00	22.00	Ankommend
16/01/2024 20:30	3	3	26.33	37.00	Abfahrend
16/01/2024 20:00	3	3	20.67	21.00	Ankommend
16/01/2024 20:00	5	5	21.40	22.00	Abfahrend
16/01/2024 19:30	4	4	24.50	33.00	Ankommend
16/01/2024 19:30	6	6	22.33	28.00	Abfahrend
16/01/2024 19:00	2	2	21.50	23.00	Abfahrend
16/01/2024 18:30	2	2	28.50	36.00	Abfahrend
16/01/2024 18:00	2	2	22.50	23.00	Ankommend
16/01/2024 18:00	4	4	24.75	29.00	Abfahrend
16/01/2024 17:30	1	1	28.00	28.00	Abfahrend
16/01/2024 17:00	2	2	24.50	28.00	Abfahrend
16/01/2024 16:30	1	1	27.00	27.00	Ankommend
16/01/2024 16:30	1	1	23.00	23.00	Abfahrend
16/01/2024 16:00	1	1	21.00	21.00	Ankommend
16/01/2024 15:30	3	3	31.00	38.00	Abfahrend
16/01/2024 15:00	1	1	29.00	29.00	Ankommend
16/01/2024 15:00	1	1	22.00	22.00	Abfahrend
16/01/2024 14:30	1	1	33.00	33.00	Ankommend
16/01/2024 14:30	2	2	24.00	27.00	Abfahrend
16/01/2024 14:00	2	2	24.50	26.00	Ankommend

Aufgezeichnete Messwerte

Datum	Anzahl Messungen	Anzahl Fahrzeuge	Durchschnittsgeschwindigkeit	Höchstgeschwindigkeit	Richtung
16/01/2024 13:30	3	3	25.67	32.00	Ankommend
16/01/2024 13:30	1	1	22.00	22.00	Abfahrend
16/01/2024 13:00	4	4	21.00	22.00	Ankommend
16/01/2024 13:00	1	1	25.00	25.00	Abfahrend
16/01/2024 12:30	3	3	30.33	46.00	Ankommend
16/01/2024 12:00	3	3	23.33	27.00	Abfahrend
16/01/2024 11:30	2	2	24.00	25.00	Ankommend
16/01/2024 11:00	1	1	21.00	21.00	Abfahrend
16/01/2024 10:30	1	1	26.00	26.00	Abfahrend
16/01/2024 10:00	2	2	21.00	22.00	Ankommend
16/01/2024 10:00	1	1	28.00	28.00	Abfahrend
16/01/2024 09:30	1	1	21.00	21.00	Abfahrend
16/01/2024 08:30	1	1	20.00	20.00	Ankommend
16/01/2024 08:30	2	2	30.00	31.00	Abfahrend
16/01/2024 08:00	2	2	22.50	23.00	Ankommend
16/01/2024 08:00	3	3	26.00	28.00	Abfahrend
16/01/2024 07:30	1	1	20.00	20.00	Ankommend
16/01/2024 07:30	1	1	27.00	27.00	Abfahrend
16/01/2024 06:00	1	1	34.00	34.00	Ankommend
16/01/2024 00:30	1	1	29.00	29.00	Abfahrend
15/01/2024 23:30	11	11	26.27	36.00	Ankommend
15/01/2024 23:00	1	1	21.00	21.00	Ankommend
15/01/2024 22:30	1	1	27.00	27.00	Abfahrend
15/01/2024 22:00	5	5	24.00	29.00	Ankommend
15/01/2024 22:00	1	1	31.00	31.00	Abfahrend
15/01/2024 21:30	1	1	25.00	25.00	Ankommend
15/01/2024 21:30	2	2	23.00	25.00	Abfahrend
15/01/2024 21:00	1	1	22.00	22.00	Ankommend
15/01/2024 21:00	5	5	23.80	27.00	Abfahrend
15/01/2024 20:30	2	2	27.50	29.00	Ankommend
15/01/2024 20:00	2	2	22.00	23.00	Ankommend
15/01/2024 20:00	11	11	24.36	31.00	Abfahrend
15/01/2024 19:30	3	3	26.00	29.00	Ankommend
15/01/2024 19:30	2	2	32.00	33.00	Abfahrend
15/01/2024 19:00	1	1	21.00	21.00	Ankommend
15/01/2024 19:00	7	7	25.86	31.00	Abfahrend
15/01/2024 18:30	1	1	30.00	30.00	Ankommend
15/01/2024 18:30	8	8	24.00	29.00	Abfahrend
15/01/2024 18:00	2	2	21.00	22.00	Ankommend
15/01/2024 18:00	1	1	21.00	21.00	Abfahrend
15/01/2024 17:30	1	1	22.00	22.00	Ankommend
15/01/2024 17:30	2	2	26.00	29.00	Abfahrend
15/01/2024 17:00	2	2	24.00	28.00	Ankommend
15/01/2024 16:30	2	2	20.50	21.00	Ankommend
15/01/2024 15:30	2	2	21.00	21.00	Ankommend
15/01/2024 15:30	2	2	27.50	31.00	Abfahrend
15/01/2024 15:00	1	1	20.00	20.00	Abfahrend
15/01/2024 14:30	1	1	23.00	23.00	Ankommend
15/01/2024 14:30	1	1	24.00	24.00	Abfahrend
15/01/2024 14:00	1	1	22.00	22.00	Abfahrend

Aufgezeichnete Messwerte

Datum	Anzahl Messungen	Anzahl Fahrzeuge	Durchschnittsgeschwindigkeit	Höchstgeschwindigkeit	Richtung
15/01/2024 13:30	1	1	26.00	26.00	Ankommend
15/01/2024 13:00	2	2	22.00	23.00	Ankommend
15/01/2024 12:30	1	1	29.00	29.00	Ankommend
15/01/2024 12:30	1	1	21.00	21.00	Abfahrend
15/01/2024 12:00	2	2	27.00	33.00	Abfahrend
15/01/2024 11:30	1	1	21.00	21.00	Ankommend
15/01/2024 11:30	1	1	25.00	25.00	Abfahrend