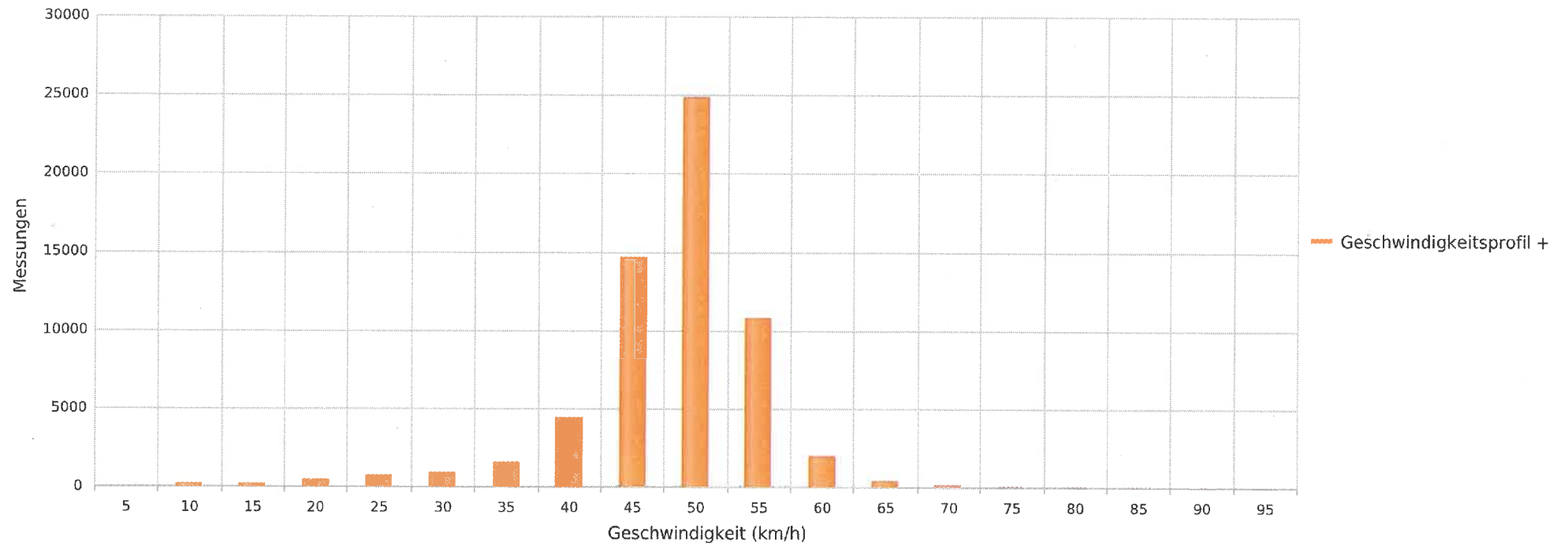




Döttingen, Surbtalstrasse, beide Richtungen, 50km/h Beschränkung
Anzahl der Messwerte vs. Geschwindigkeit



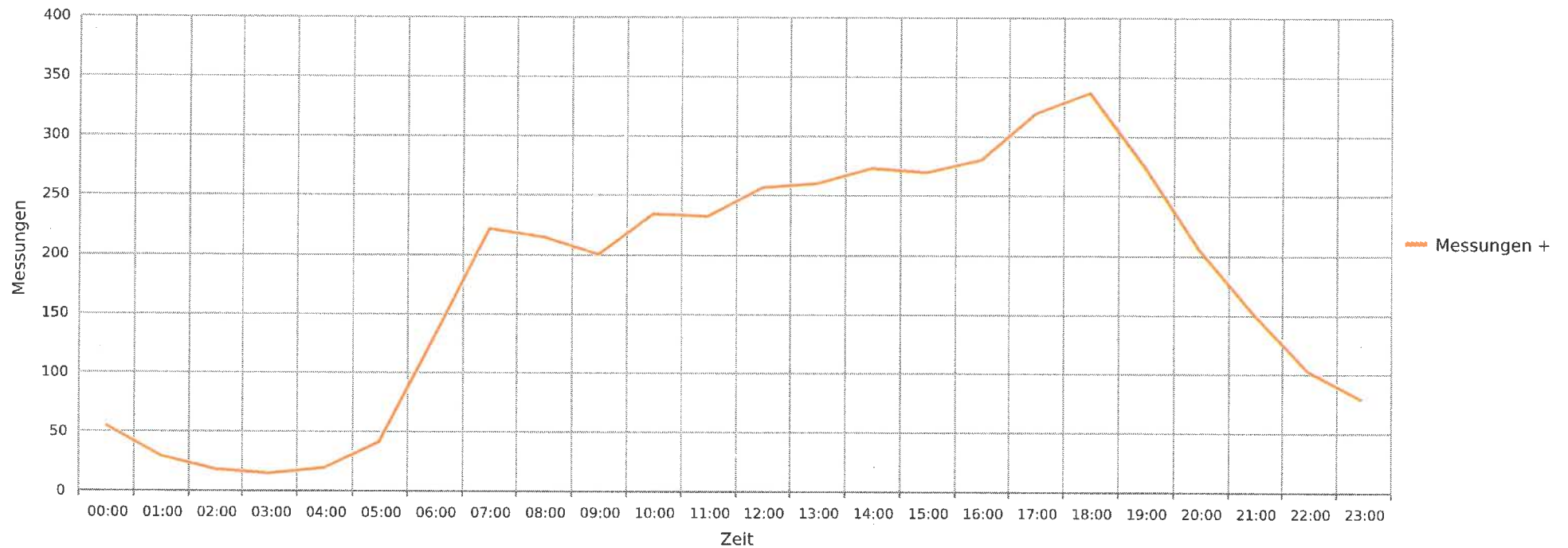
Statistik

Montag, 26. September 2022, 06:00 Uhr bis Montag, 10. Oktober 2022, 15:00 Uhr

Messungen	61027
Durchschnittsgeschwindigkeit	Vd 46 km/h
85% der Fahrzeuge fahren langsamer oder maximal	V85 52 km/h
Maximalgeschwindigkeit	Vmax 91 km/h



Döttingen, Surbtalstrasse, beide Richtungen, 50km/h Beschränkung
Gemittelte Anzahl an Messwerten vs. Uhrzeit



Statistik

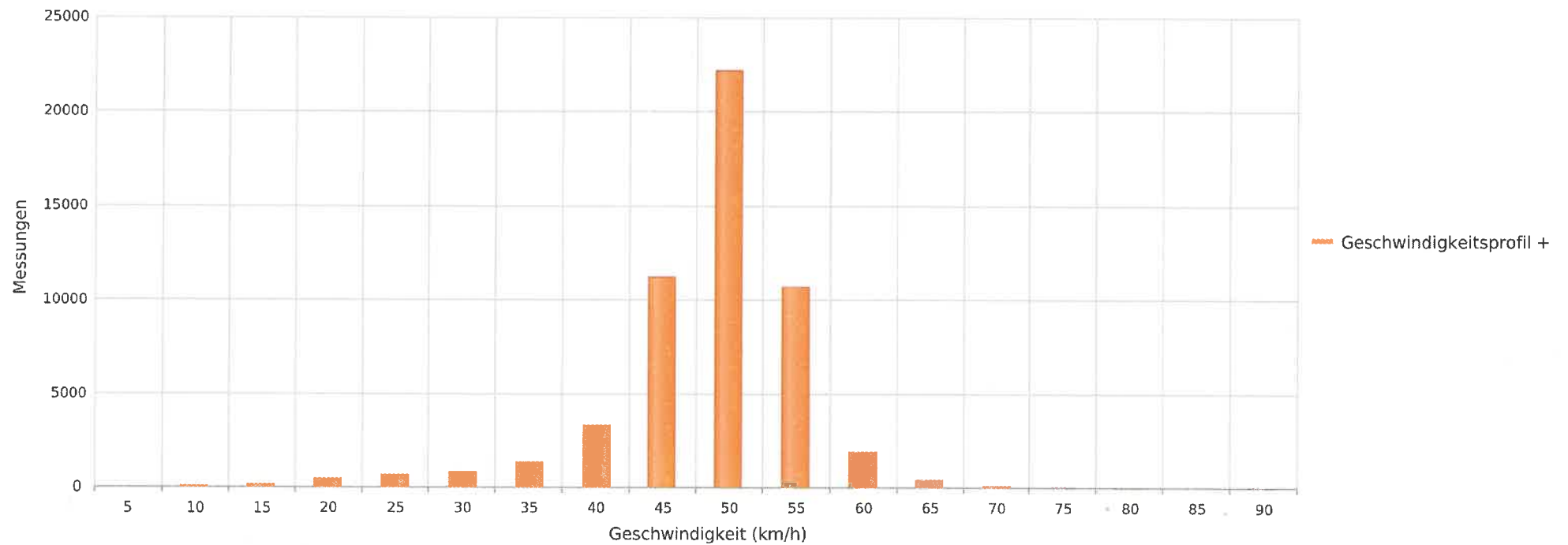
Montag, 26. September 2022, 06:00 Uhr bis Montag, 10. Oktober 2022, 15:00 Uhr

Messungen	61027
Durchschnittsgeschwindigkeit	Vd 46 km/h
85% der Fahrzeuge fahren langsamer oder maximal	V85 52 km/h
Maximalgeschwindigkeit	Vmax 91 km/h





Döttingen, Surbtalstrasse, beide Richtungen, 50km/h Beschränkung
Anzahl der Messwerte vs. Geschwindigkeit



Statistik

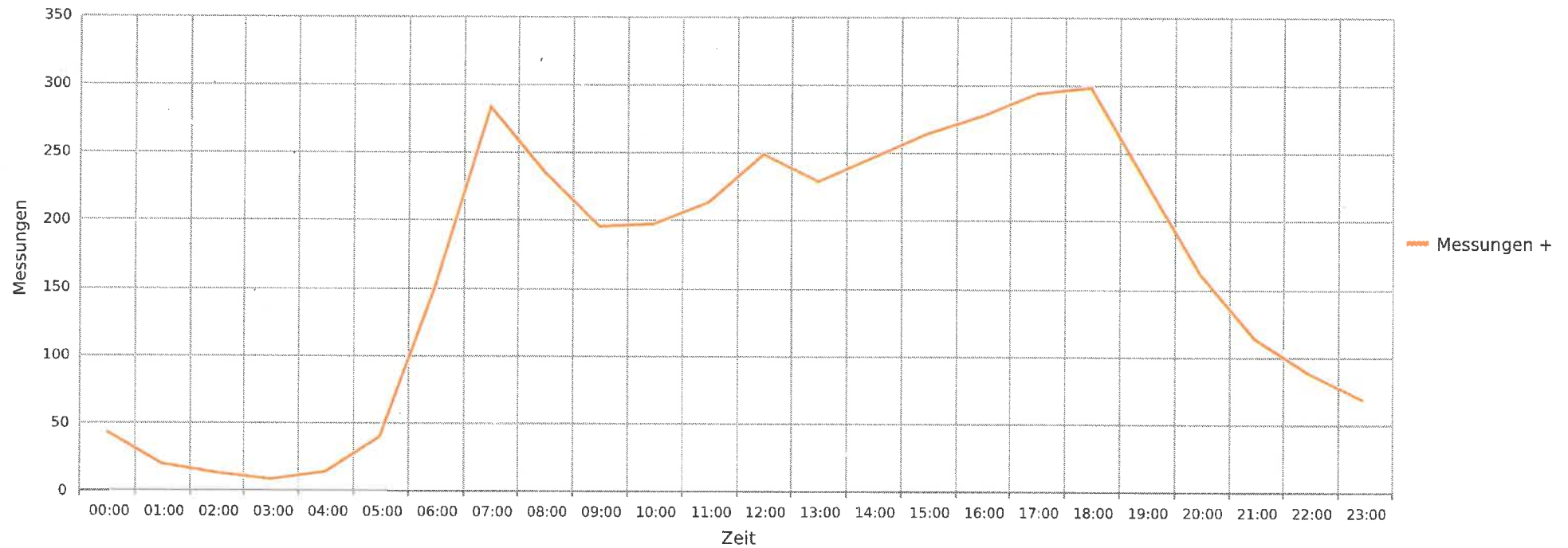
Montag, 10. Oktober 2022, 14:00 Uhr bis Montag, 24. Oktober 2022, 06:00 Uhr

Messungen	53165
Durchschnittsgeschwindigkeit	Vd 46 km/h
85% der Fahrzeuge fahren langsamer oder maximal	V85 52 km/h
Maximalgeschwindigkeit	Vmax 90 km/h





Döttingen, Surbtalstrasse, beide Richtungen, 50km/h Beschränkung
Gemittelte Anzahl an Messwerten vs. Uhrzeit



Statistik

Montag, 10. Oktober 2022, 14:00 Uhr bis Montag, 24. Oktober 2022, 06:00 Uhr

Messungen	53165
Durchschnittsgeschwindigkeit	Vd 46 km/h
85% der Fahrzeuge fahren langsamer oder maximal	V85 52 km/h
Maximalgeschwindigkeit	Vmax 90 km/h